



TRIBUNAL SUPERIOR
DE **JUSTICIA**
CIUDAD AUTÓNOMA DE BUENOS AIRES

Informe de actividad jurisdiccional 2024



Secretaría Judicial
de Asuntos Generales
sag@tsjbaires.gov.ar

Presentación

Este informe de actividad jurisdiccional del Tribunal Superior de Justicia de la Ciudad Autónoma de Buenos Aires presenta un relevamiento detallado de los expedientes ingresados y las sentencias firmadas durante 2024, en cumplimiento de los [compromisos](#) y la [política de la jurisdicción](#) del Tribunal en materia de transparencia y justicia abierta.

El informe se organiza en cinco secciones que despliegan sintéticamente datos relevantes. Para ello se utilizan tablas y cuadros comparativos.

Primero, se agrupa la información sobre las sentencias firmadas en el año, distinguiendo por tipo de sentencia, cantidad de sentencias por mes y por secretaría de trámite. También se agregan gráficos que muestran el sentido de la resolución del Tribunal y el tipo de recurso en el que se dictó la sentencia. Se incluye un gráfico con la cantidad de sentencias suscriptas en el período 2014-2024.

Como novedad, se adiciona a este módulo, la información relativa al tema de la sentencia. Esta surge de la clasificación realizada por la Secretaría de Jurisprudencia y Biblioteca en función de la indización de la totalidad de los fallos del Tribunal.

La **segunda sección** contiene información respecto de los expedientes ingresados, con el detalle de los meses de ingreso y la secretaría que los tramitó. Se incluye un gráfico que muestra la cantidad de expedientes ingresados en el período 2014-2024.

En la **tercera sección** se presenta un comparativo interanual de la actividad jurisdiccional del Tribunal en materia de sentencias firmadas y expedientes ingresados, discriminado por secretaría de trámite.

La **cuarta sección** presenta los expedientes resueltos por el Tribunal y su comparación con los ingresados. A partir de esta información se calcula la tasa de resolución. Para el cálculo de los expedientes resueltos se contabilizan las sentencias interlocutorias que finalizaron el trámite del expediente, las sentencias definitivas y los expedientes acumulados. La información se ordena por mes y por secretaría de trámite.

Como novedad se agrega una **quinta sección** en la que se refleja el tiempo promedio de tramitación de los expedientes, discriminando entre los conflictos de competencia y otros recursos (queja, inconstitucionalidad y ordinario de apelación).

En cuanto a la metodología utilizada para este informe, se destaca que:

1. Los datos de expedientes ingresados fueron aportados por la Mesa de Entradas sobre la base de los sorteos realizados y los incidentes generados.
2. Salvo cuando se aclara que la información es de elaboración propia, los datos sobre sentencias se extraen del protocolo digital de sentencias del sistema EJE Cloud. Por este sistema tramitan electrónicamente la totalidad de los procedimientos jurisdiccionales del Tribunal (conforme **Acordada n° 17/2020**).
3. Los datos de elaboración propia (temas de sentencias, sentido de la resolución, tiempo promedio de elaboración, causas resueltas) fueron realizados por la Secretaría de Jurisprudencia y Biblioteca a partir del trabajo de indización y clasificación de la jurisprudencia del Tribunal. El 100 % de las sentencias suscriptas por el Tribunal desde su constitución se encuentran clasificadas y disponibilizadas en un **buscador** de acceso público, sobre la base del cual se construyen algunas de las variables estadísticas de este informe.

Índice

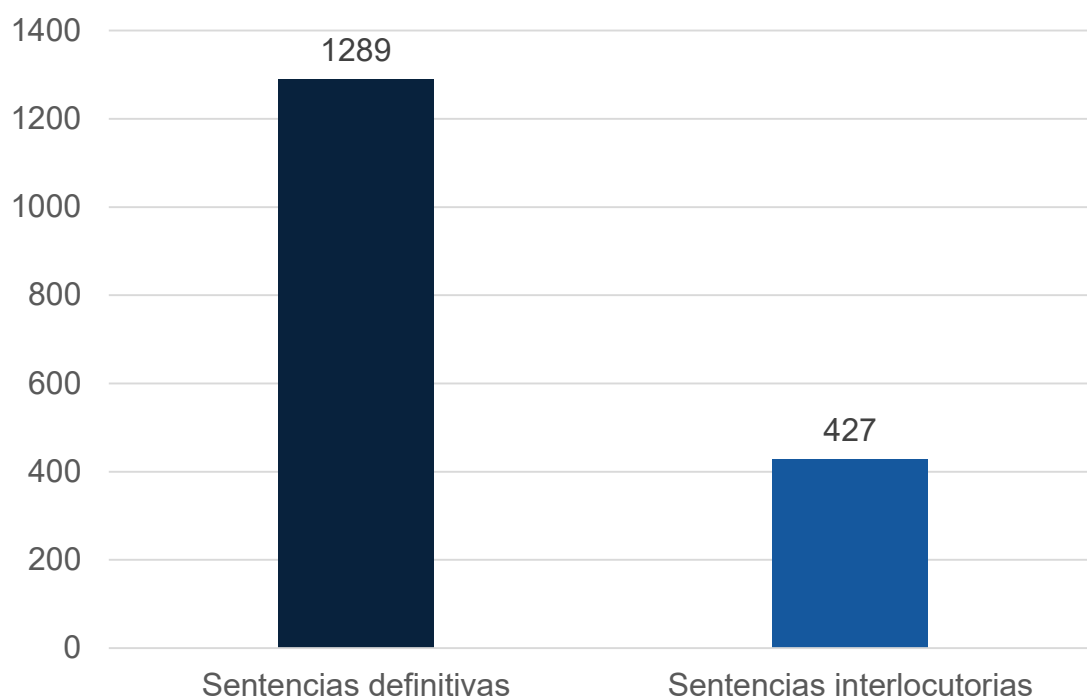
Primera sección – Sentencias (Año 2024)	5
<u>Sentencias totales: interlocutorias y definitivas</u>	6
<u>Sentencias firmadas por mes</u>	7
<u>Sentencias por secretaría</u>	8
<u>Secretaría de Asuntos Originarios y de Relaciones de Consumo</u>	9
<u>Secretaría de Asuntos Contencioso Administrativos y Tributarios</u>	10
<u>Secretaría de Asuntos Penales, Penales Juveniles, Contravencionales y de Faltas</u>	11
<u>Sentencias firmadas por año (2014-2024)</u>	12
<u>Sentencias totales firmadas por tema</u>	13
<u>Secretaría de Asuntos Originarios y de Relaciones de Consumo</u>	14
<u>Secretaría de Asuntos Contencioso Administrativos y Tributarios</u>	15
<u>Secretaría de Asuntos Contencioso Administrativos y Tributarios (asuntos constitucionales)</u>	16
<u>Secretaría de Asuntos Penales, Penales Juveniles, Contravencionales y de Faltas</u>	17
<u>Sentencias totales firmadas por tipo de recurso</u>	18
<u>Sentencias definitivas firmadas en quejas por denegación de recurso por sentido de la resolución</u>	19
<u>Sentencias definitivas firmadas en recursos de inconstitucionalidad por sentido de la resolución</u>	20
<u>Sentencias firmadas en recursos extraordinarios federales por sentido de la resolución</u>	21
<u>Recursos extraordinarios federales según recurrente y sentido de la resolución</u>	22
Segunda sección – Expedientes ingresados (2024)	23
<u>Expedientes ingresados por mes</u>	24
<u>Expedientes ingresados por año</u>	25
<u>Expedientes ingresados por secretaría</u>	26
<u>Secretaría de Asuntos Originarios y de Relaciones de Consumo</u>	27
<u>Secretaría de Asuntos Contencioso Administrativos y Tributarios</u>	28
<u>Secretaría de Asuntos Penales, Penales Juveniles, Contravencionales y de Faltas</u>	29
Tercera sección – Comparativo interanual	30
<u>Sentencias firmadas</u>	31
<u>Secretaría de Asuntos Originarios y de Relaciones de Consumo</u>	32
<u>Secretaría de Asuntos Contencioso Administrativos y Tributarios</u>	33
<u>Secretaría de Asuntos Penales, Penales Juveniles, Contravencionales y de Faltas</u>	34
<u>Expedientes ingresados</u>	35
<u>Secretaría de Asuntos Originarios y de Relaciones de Consumo</u>	36
<u>Secretaría de Asuntos Contencioso Administrativos y Tributarios</u>	37
<u>Secretaría de Asuntos Penales, Penales Juveniles, Contravencionales y de Faltas</u>	38
Cuarta sección – Expedientes ingresados y resueltos	39
<u>Expedientes ingresados y resueltos</u>	40
<u>Expedientes ingresados y resueltos por secretaría</u>	41
<u>Expedientes ingresados y resueltos por mes</u>	42
Quinta sección – Tiempo promedio de tramitación de expedientes	43
<u>Tiempo promedio de trámite Sentencias definitivas</u>	44

Primera sección

Sentencias firmadas 2024

Sentencias interlocutorias y definitivas

Año 2024



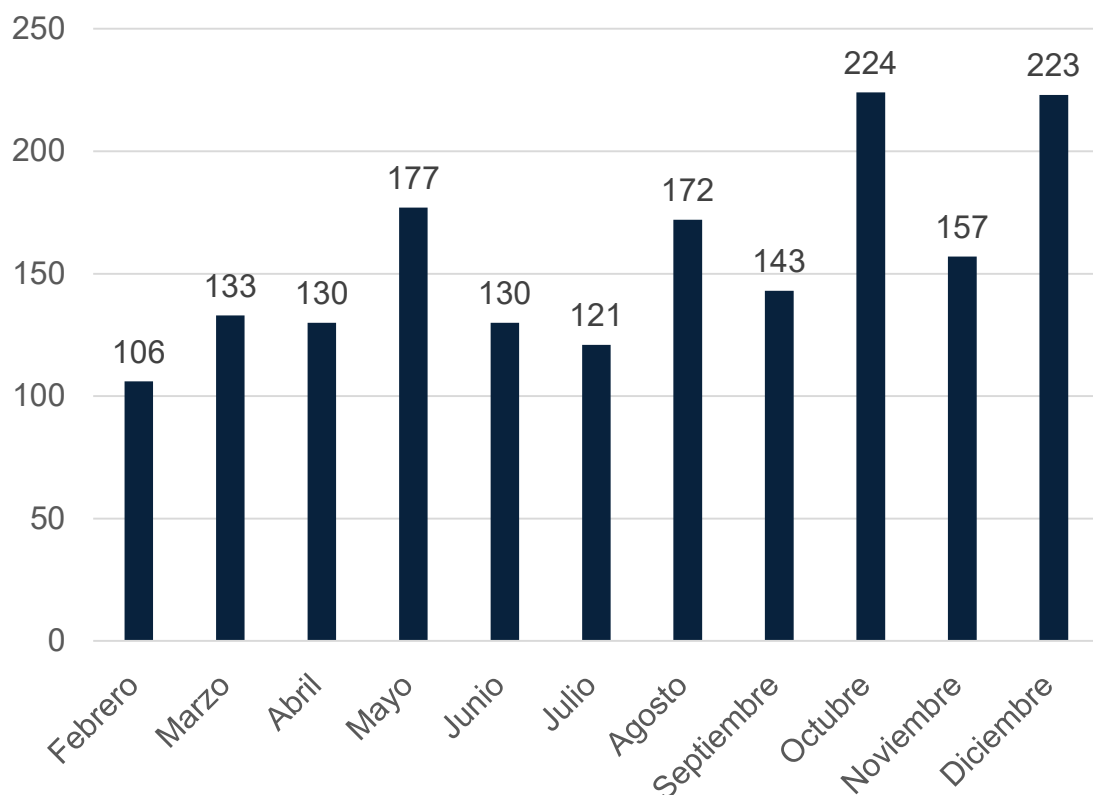
Interlocutorias (1)	427
Definitivas (2)	1289
Total	1716

(1) A los efectos de este cómputo se consideran interlocutorias las resoluciones sobre recursos de aclaratoria o reposición, regulación de honorarios, depósito previo o efecto de la queja, cuestiones relativas al trámite de los recursos, y concesión o denegatoria del recurso extraordinario federal.

(2) A los efectos de este cómputo, se incluyen dentro de las sentencias definitivas aquellas que resuelven conflictos de competencia y las que lo traban y elevan el expediente a la Corte Suprema de Justicia de la Nación.

Sentencias firmadas por mes

Año 2024

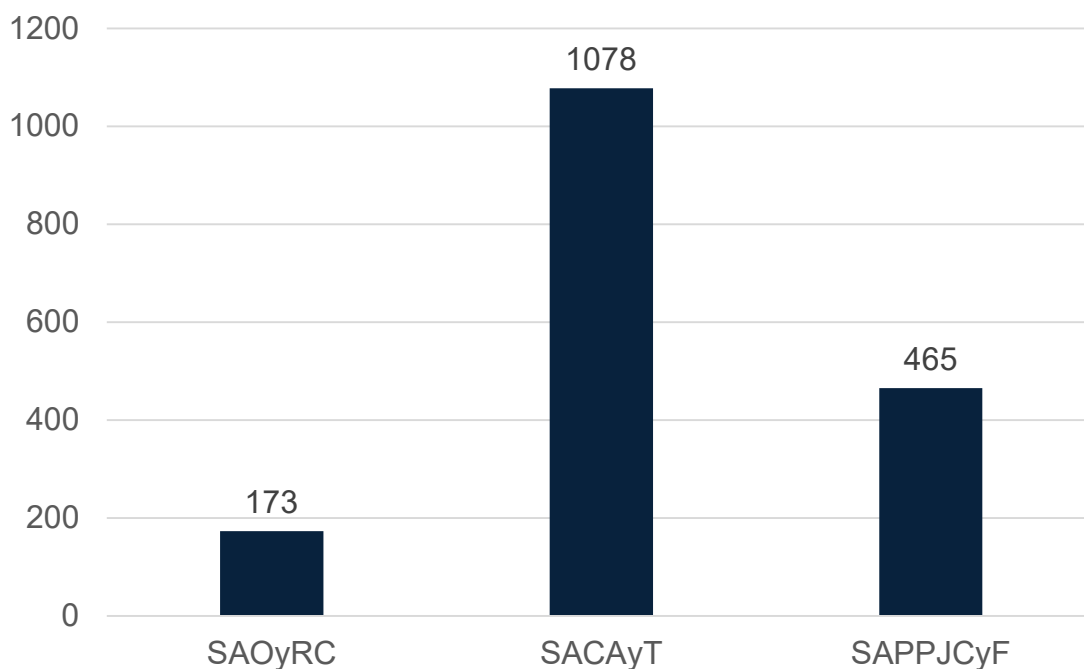


FEB	MAR	ABR	MAY	JUN	JUL	AGO	SEP	OCT	NOV	DIC
106	133	130	177	130	121	172	143	224	157	223

Total sentencias firmadas en 2024: mil setecientos dieciséis (1716)

Sentencias por secretaría

Año 2024



SAOyRC (1)	173	10%
SACAyT (2)	1078	63%
SAPPJCyF (3)	465	27%

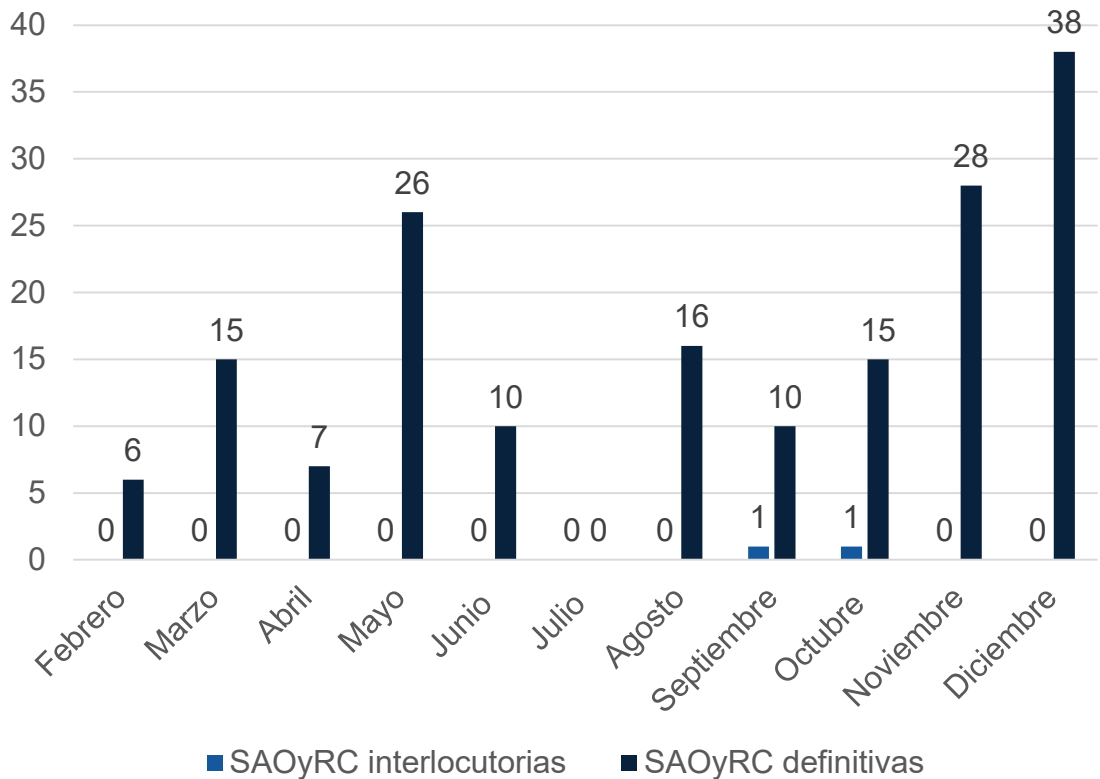
(1) Tiene a su cargo la asistencia en la competencia establecida por los artículos 67, 113, incs. 1°, 2°, 4°, primer supuesto —quejas por privación, denegación o retardo injustificado de justicia— e inc. 6° de la Constitución de la Ciudad; por el art. 27, inc. 7° de la ley n° 7 (texto consolidado ley n° 6347), con excepción de los asuntos penales; y las derivadas de relaciones de consumo. Asiste en todas aquellas cuestiones jurisdiccionales cuya tramitación no se encuentre asignada a alguna de las restantes secretarías judiciales del Tribunal.

(2) Tiene a su cargo la asistencia en la competencia establecida por el artículo 113, incs. 3° y 4°, segundo supuesto —queja por denegación de recurso—, e inc. 5° de la Constitución de la Ciudad, cuando las cuestiones debatidas sean de naturaleza contencioso administrativa y tributaria.

(3) Tiene a su cargo la asistencia en la competencia establecida por el art. 113, incs. 3° y 4°, segundo supuesto —queja por denegación de recurso—, de la Constitución de la Ciudad, cuando las cuestiones debatidas sean de naturaleza penal, penal juvenil, contravencional y de faltas; y por el art. 27, inc. 7° de la ley n° 7 (texto consolidado ley n° 6347), cuando las cuestiones de competencia se planteen entre jueces y juezas y tribunales penales que no tengan un órgano superior jerárquico común que deba resolverlo.

Sentencias interlocutorias y definitivas firmadas por mes Año 2024

Secretaría de Asuntos Originarios y
de Relaciones de Consumo

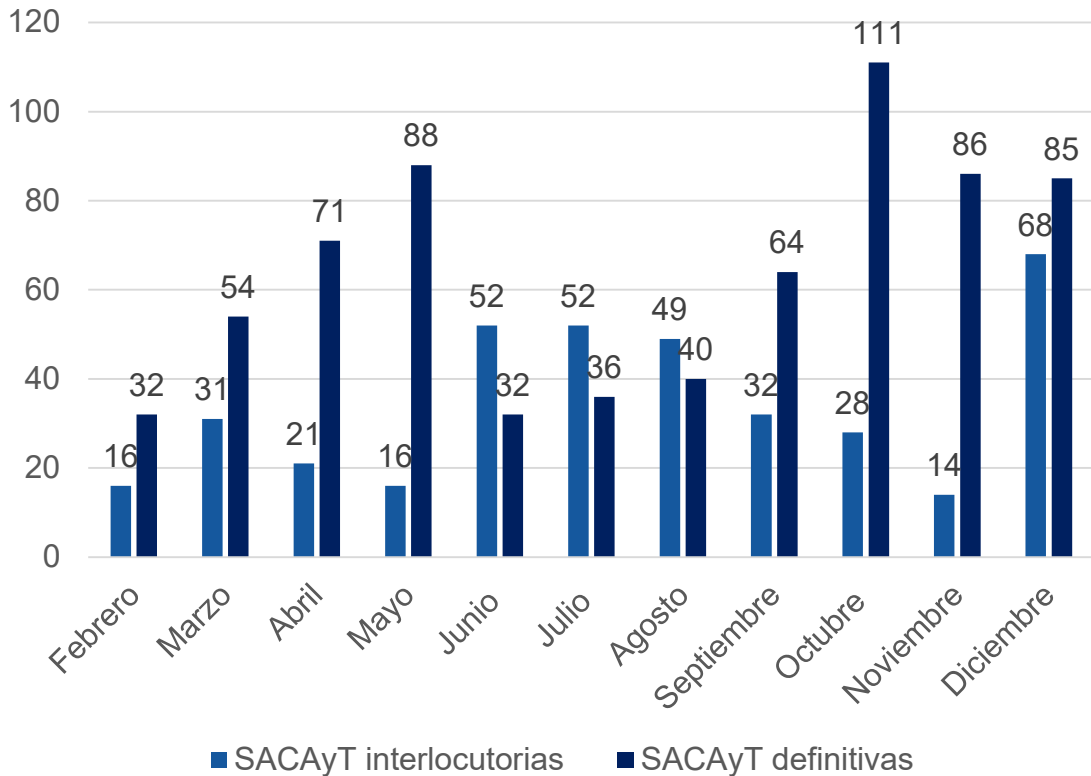


	FEB	MAR	ABR	MAY	JUN	JUL	AGO	SEP	OCT	NOV	DIC
SAOyRC interlocutorias	0	0	0	0	0	0	0	1	1	0	0
SAOyRC definitivas	6	15	7	26	10	0	16	10	15	28	38

Sentencias interlocutorias totales SAOyRC 2024: dos (2)
Sentencias definitivas totales SAOyRC 2024: ciento setenta y uno (171)

Sentencias interlocutorias y definitivas firmadas por mes Año 2024

Secretaría de Asuntos Contencioso Administrativos
y Tributarios

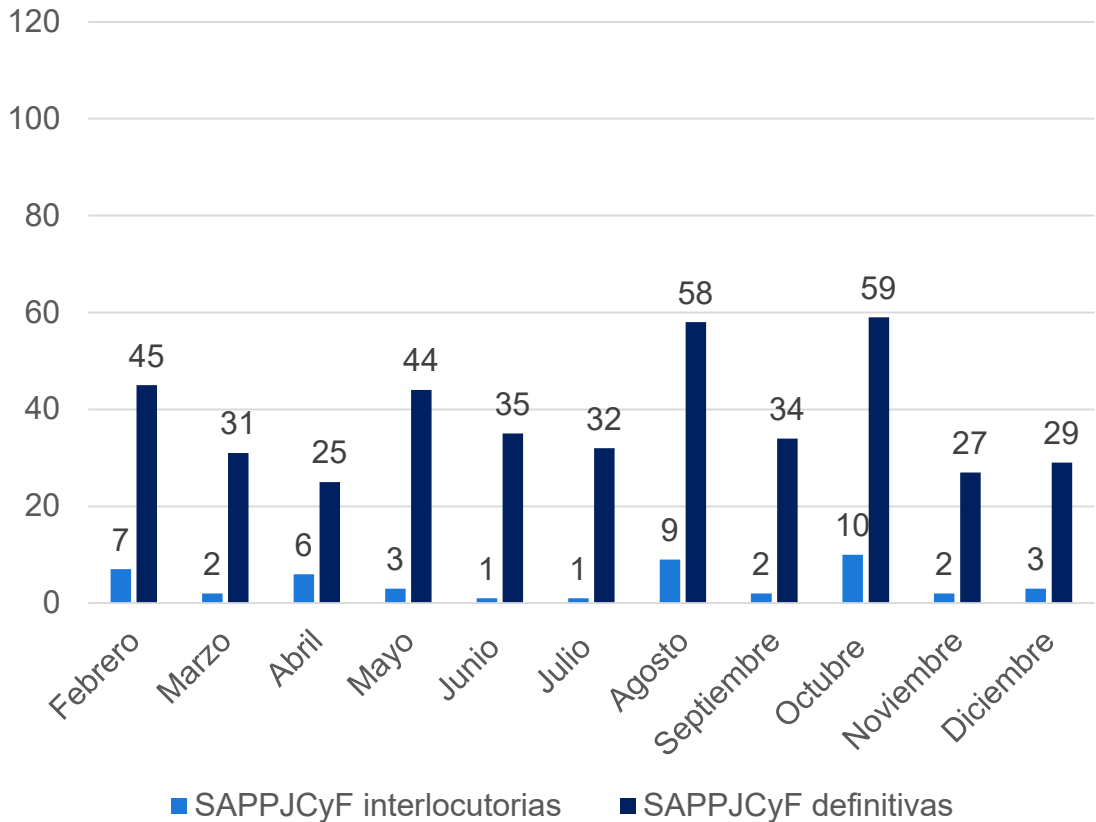


	FEB	MAR	ABR	MAY	JUN	JUL	AGO	SEP	OCT	NOV	DIC
SACAyT interlocutorias	16	31	21	16	52	52	49	32	28	14	68
SACAyT definitivas	32	54	71	88	32	36	40	64	111	86	85

Sentencias interlocutorias totales SACAyT 2024: trescientas setenta y nueve (379)
Sentencias definitivas totales SACAyT 2024: seiscientos noventa y nueve (699)

Sentencias interlocutorias y definitivas firmadas por mes Año 2024

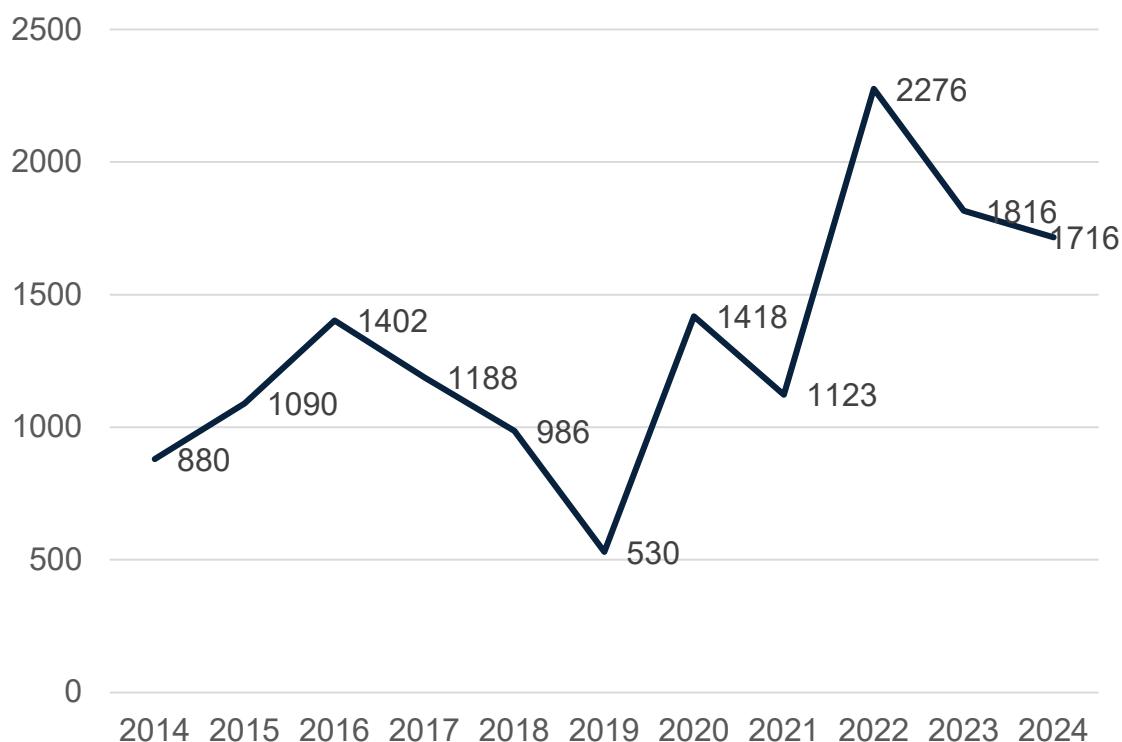
Secretaría de Asuntos Penales, Penales Juveniles,
Contravencionales y de Faltas



	FEB	MAR	ABR	MAY	JUN	JUL	AGO	SEP	OCT	NOV	DIC
SAPPJCyF interlocutorias	7	2	6	3	1	1	9	2	10	2	3
SAPPJCyF definitivas	45	31	25	44	35	32	58	34	59	27	29

Sentencias interlocutorias totales SAPPJCyF 2024: cuarenta y seis (46)
Sentencias definitivas totales SAPPJCyF 2024: cuatrocientas diecinueve (419)

Sentencias firmadas por año período 2014-2024

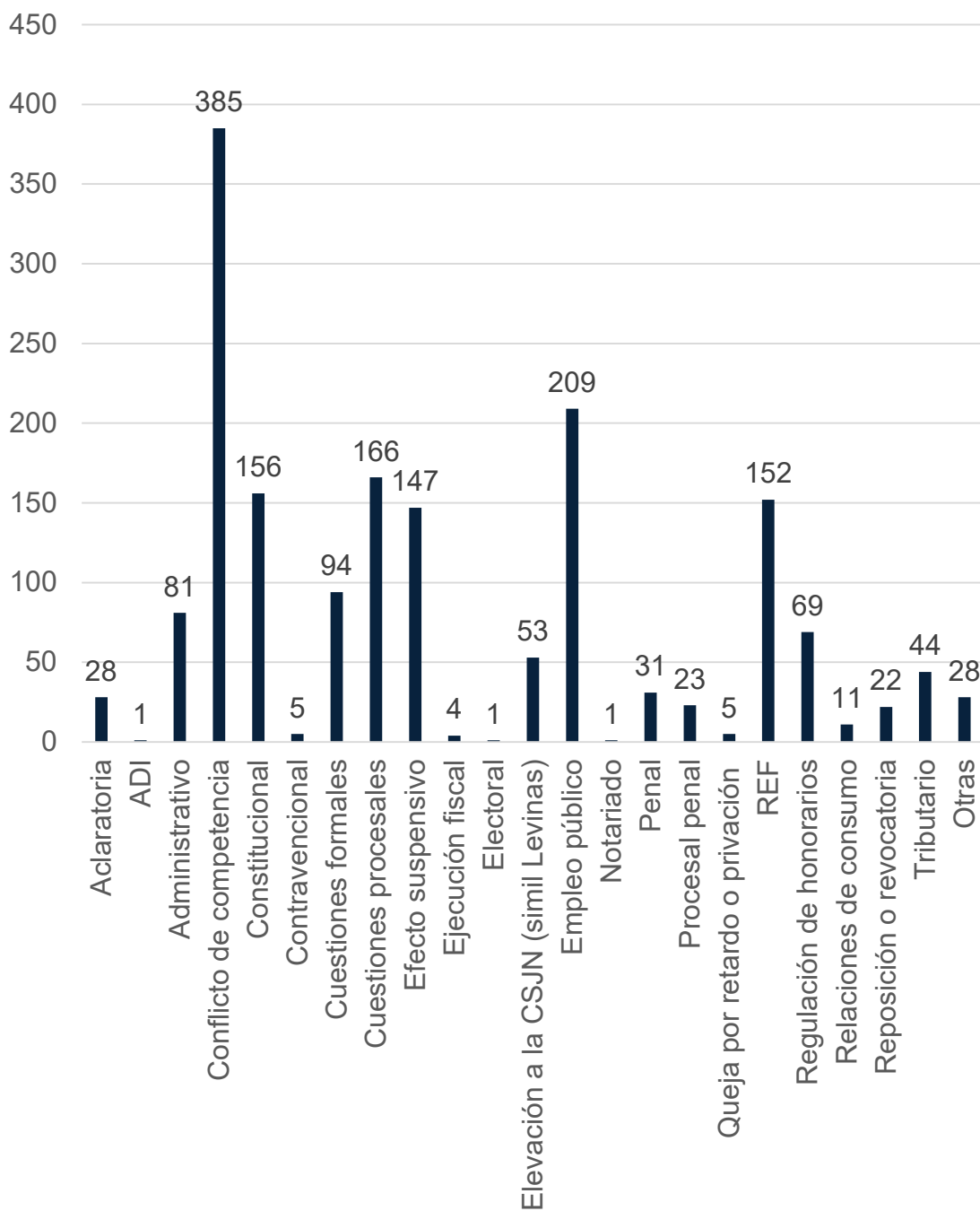


2014	2015	2016	2017	2018	2019	2020	2021	2022	2023	2024
880	1090	1402	1188	986	530	1418	1123	2276	1816	1716

Promedio anual de sentencias firmadas período 2014-2024: mil trescientas once (1311)

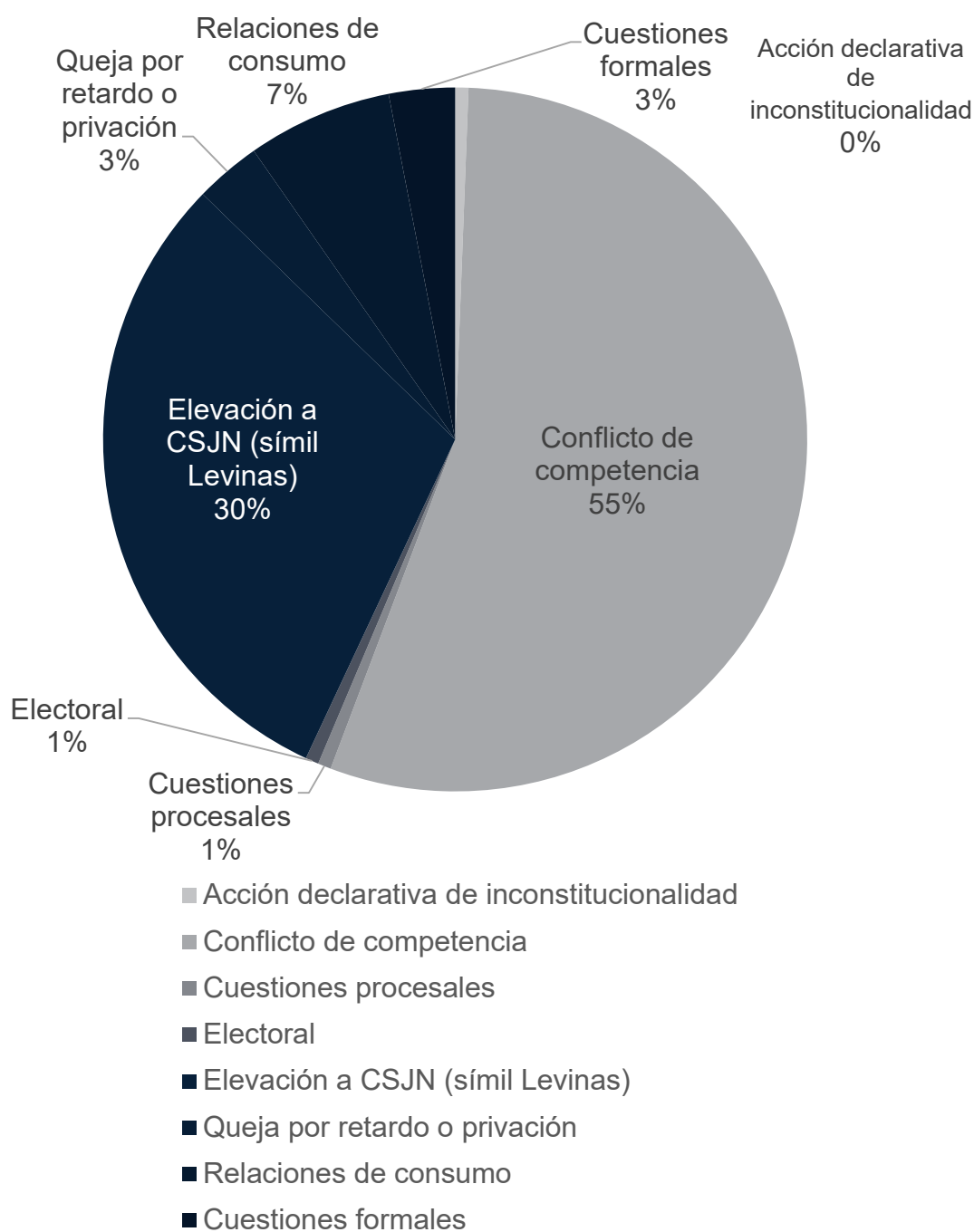
Sentencias totales firmadas por tema

Año 2024



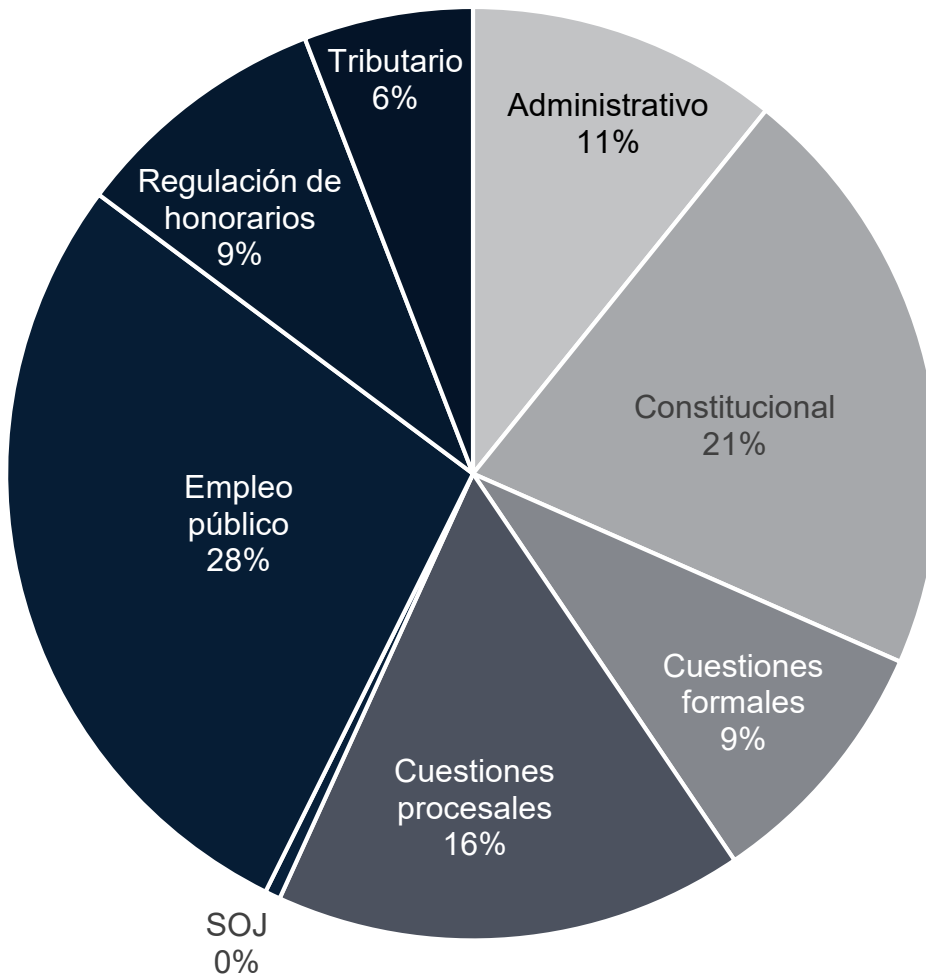
Sentencias definitivas por tema Año 2024

Secretaría de Asuntos Originarios y de Relaciones de Consumo



Sentencias definitivas por tema Año 2024

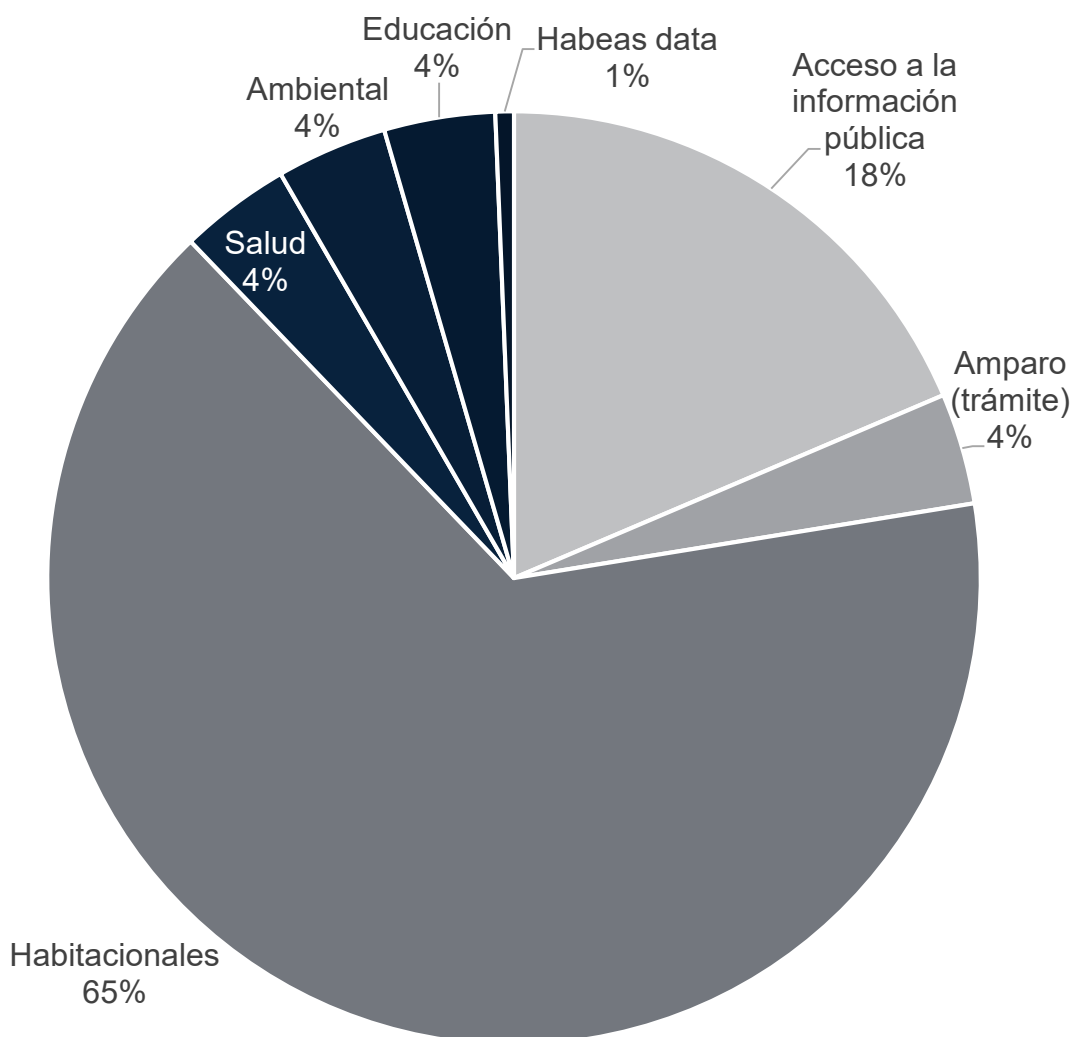
Secretaría de Asuntos Contencioso Administrativos y
Tributarios



- Administrativo
- Constitucional
- Cuestiones formales
- Cuestiones procesales
- SOJ
- Empleo público
- Regulación de honorarios
- Tributario

Sentencias sobre asuntos constitucionales Año 2024

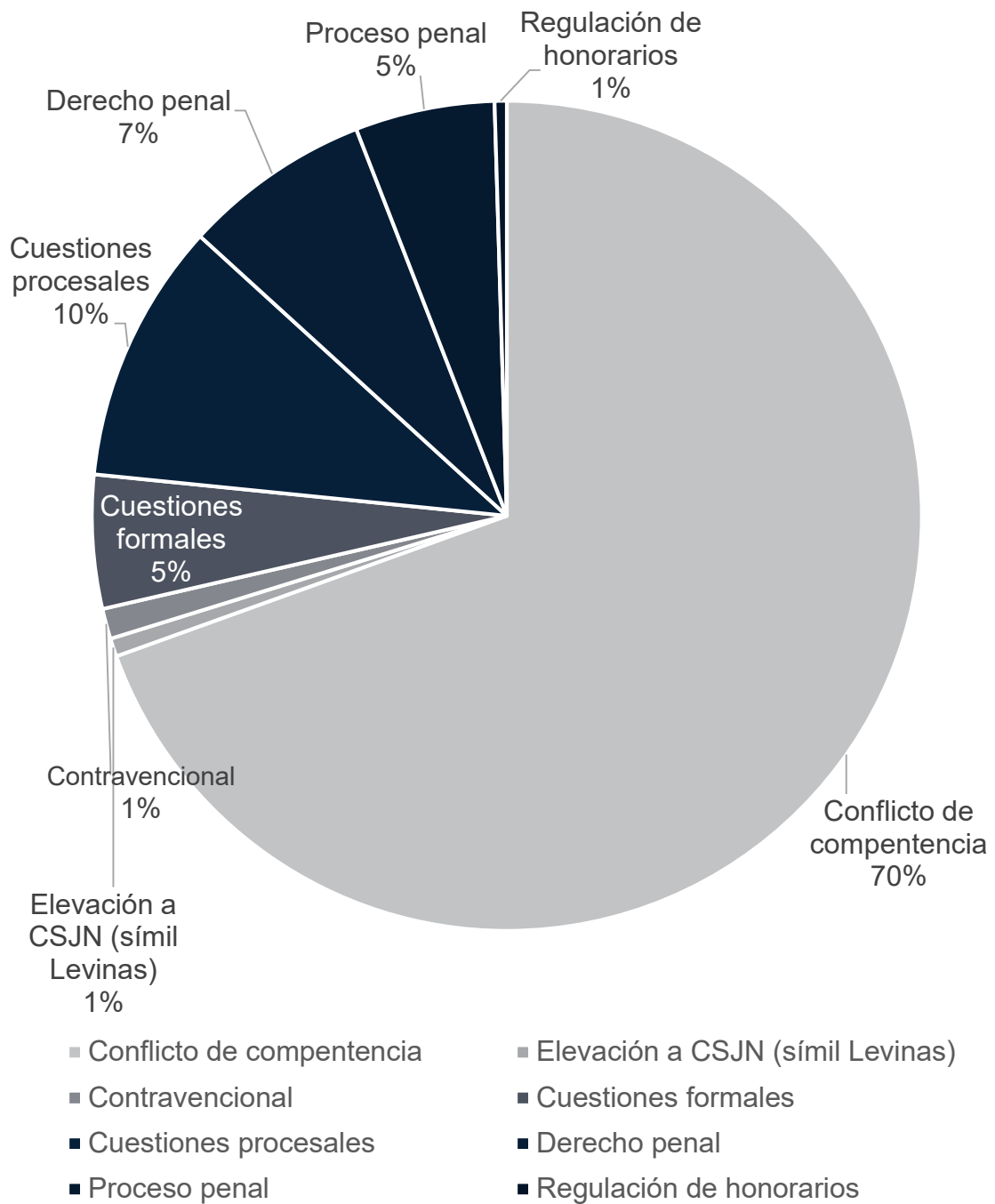
Secretaría de Asuntos Contencioso Administrativos
y Tributarios



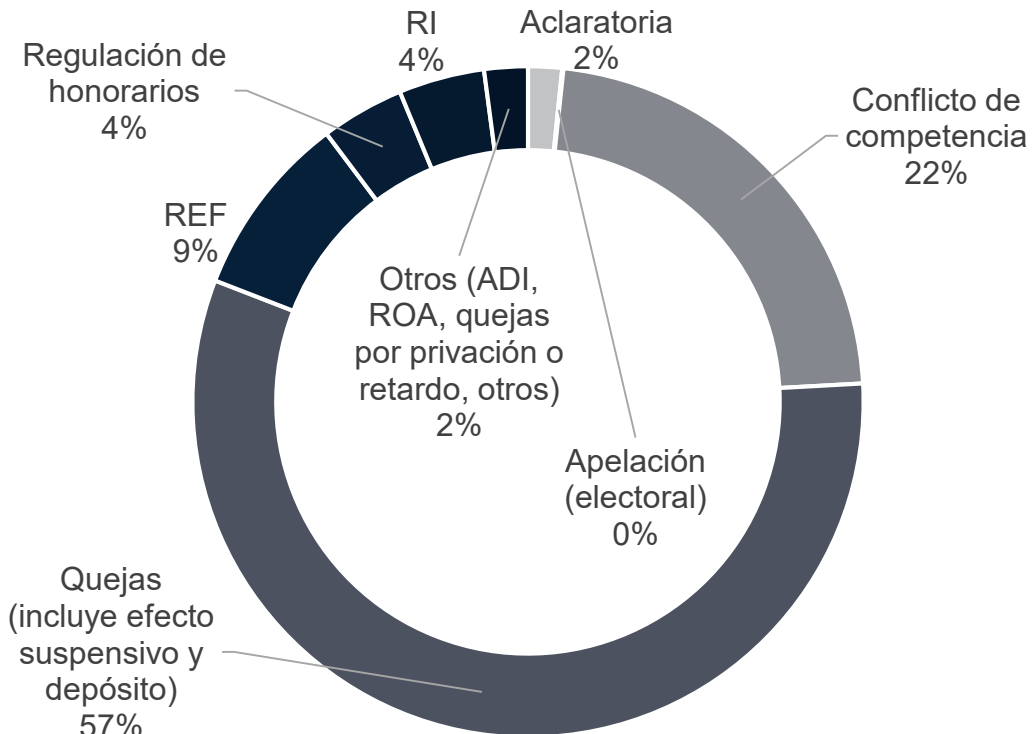
- Acceso a la información pública
- Amparo (trámite)
- Habitacionales
- Salud
- Ambiental
- Educación
- Habeas data

Sentencias definitivas por tema Año 2024

Secretaría de Asuntos Penales, Penales Juveniles,
Contravencionales y de Faltas

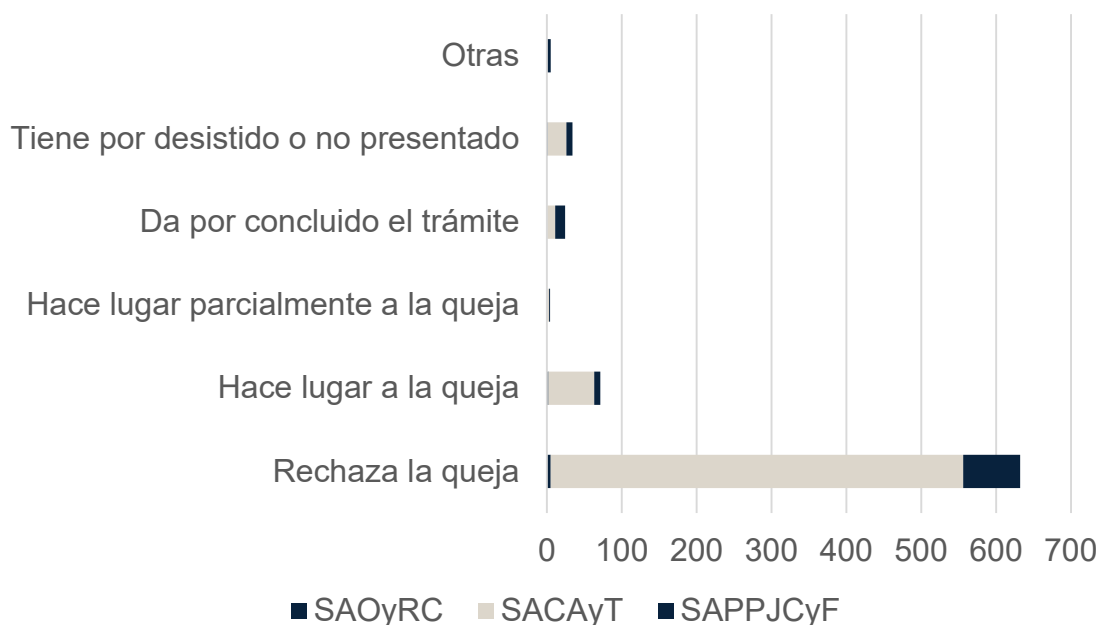


Sentencias totales firmadas por tipo de recurso Año 2024



- Aclaratoria
- Apelación (electoral)
- Conflicto de competencia
- Quejas (incluye efecto suspensivo y depósito)
- REF
- Regulación de honorarios
- RI
- Otros (ADI, ROA, quejas por privación o retardo, otros)

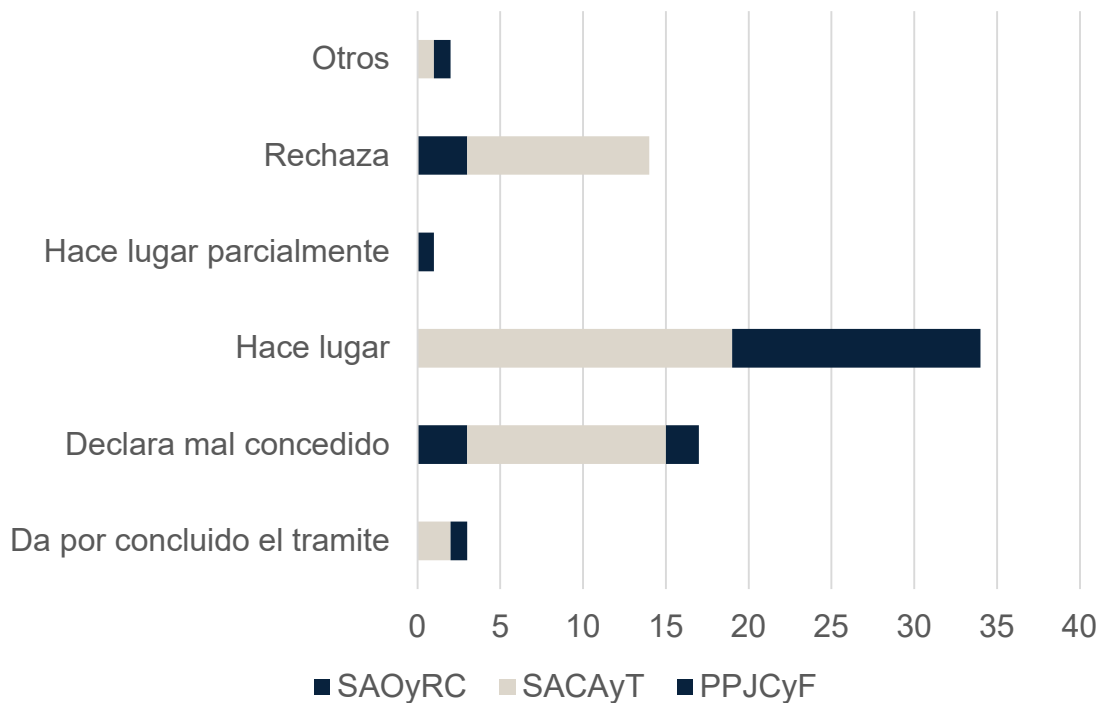
Sentencias definitivas firmadas en quejas por denegación de recurso por sentido de la resolución Año 2024



En “otros” se incluyen los recursos que se tienen por no presentados o desistidos

	SAOyRC	SACAyT	SAPPJCyF	Totales
Rechaza la queja	5	551	76	632
Hace lugar a la queja	2	61	8	71
Hace lugar parcialmente a la queja	0	3	1	4
Da por concluido el trámite	0	11	13	24
Tiene por desistido o no presentado	1	25	8	34
Otras	1	0	4	5

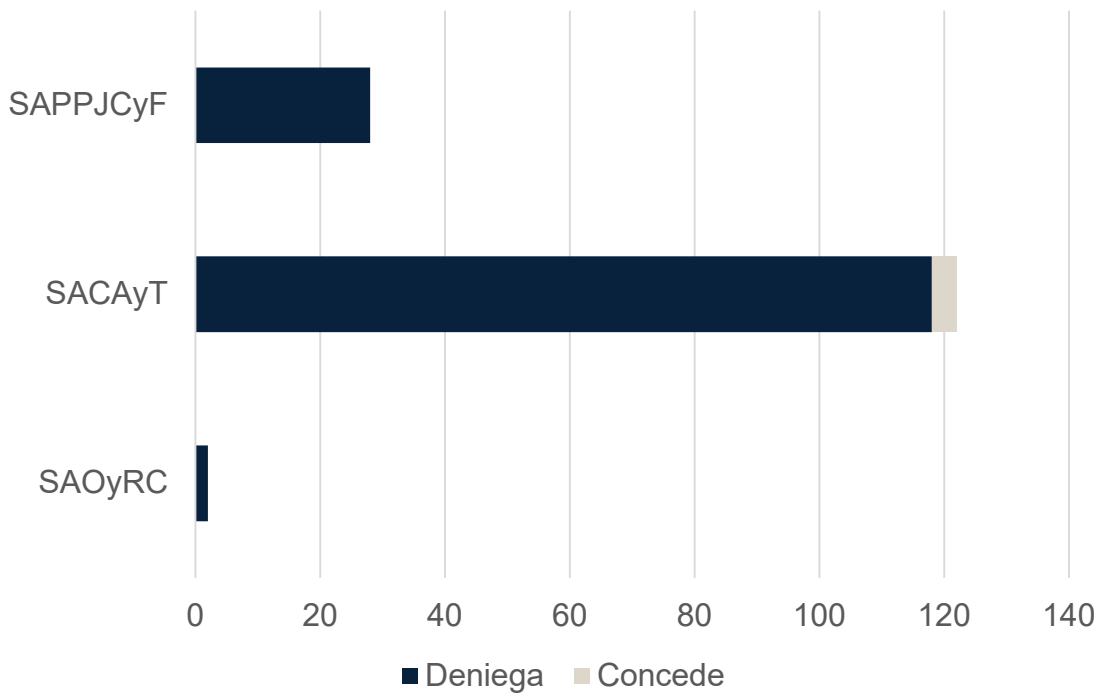
Sentencias definitivas firmadas en recursos de inconstitucionalidad por sentido de la resolución Año 2024



En “otros” se incluyen los recursos que se tienen por no presentados o desistidos

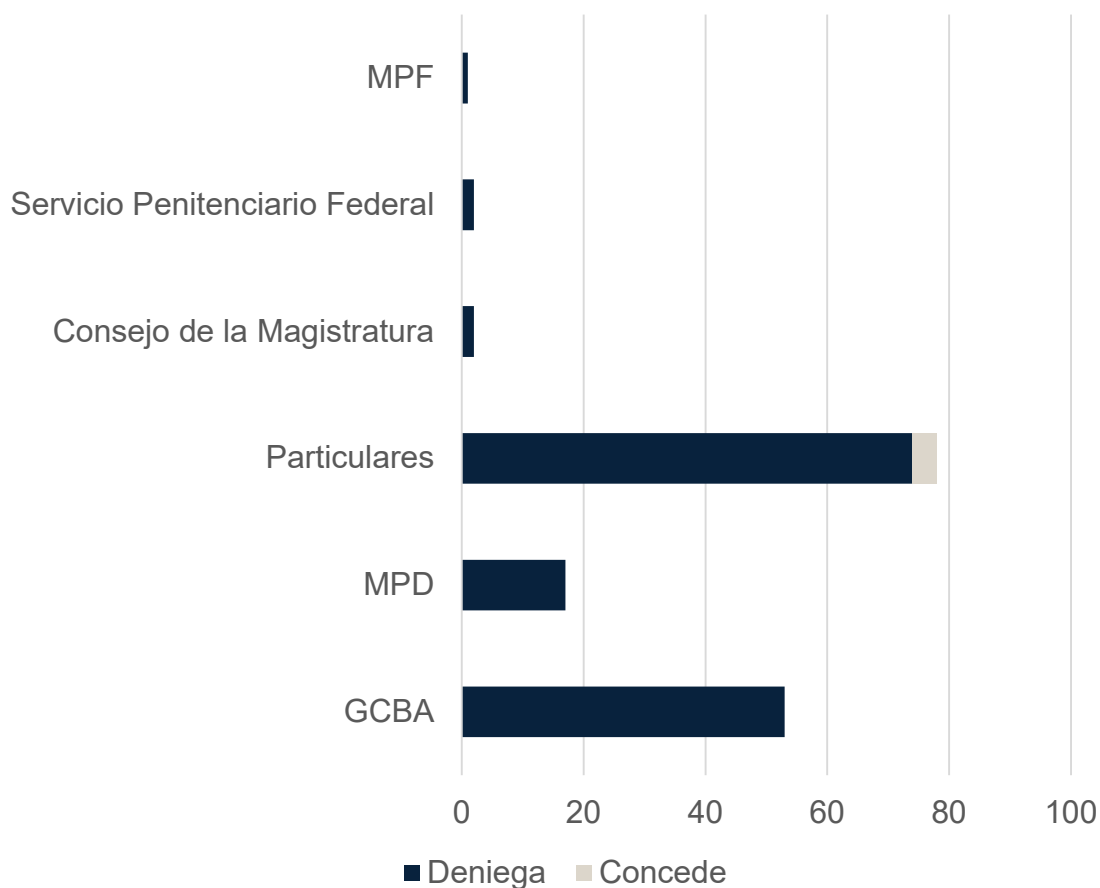
	SAOyRC	SACAyT	SPPJCyF	Totales
Da por concluido el trámite	0	2	1	3
Declara mal concedido	3	12	2	17
Hace lugar	0	19	15	34
Hace lugar parcialmente	0	0	1	1
Rechaza	3	11	0	14
Otros	0	1	1	2

Sentencias firmadas en recursos extraordinarios federales por sentido de la resolución Año 2024



	SAOyRC	SACAyT	SAPPJCyF
Deniega	2	119	28
Concede	0	4	0

Recursos extraordinarios federales según recurrente y sentido de la resolución Año 2024

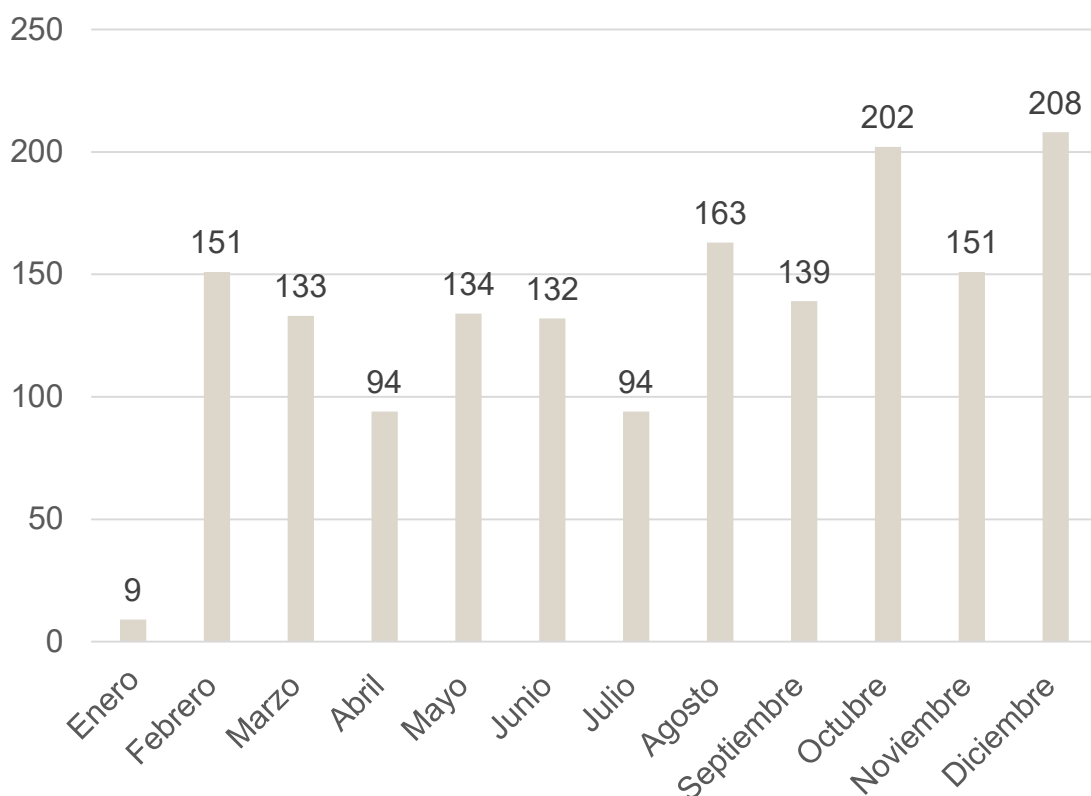


	GCBA	MPD	Particulares	CMCABA	SPF	MPF
Deniega	53	17	74	2	2	1
Concede	0	0	4	0	0	0

Segunda sección

Expedientes ingresados 2024

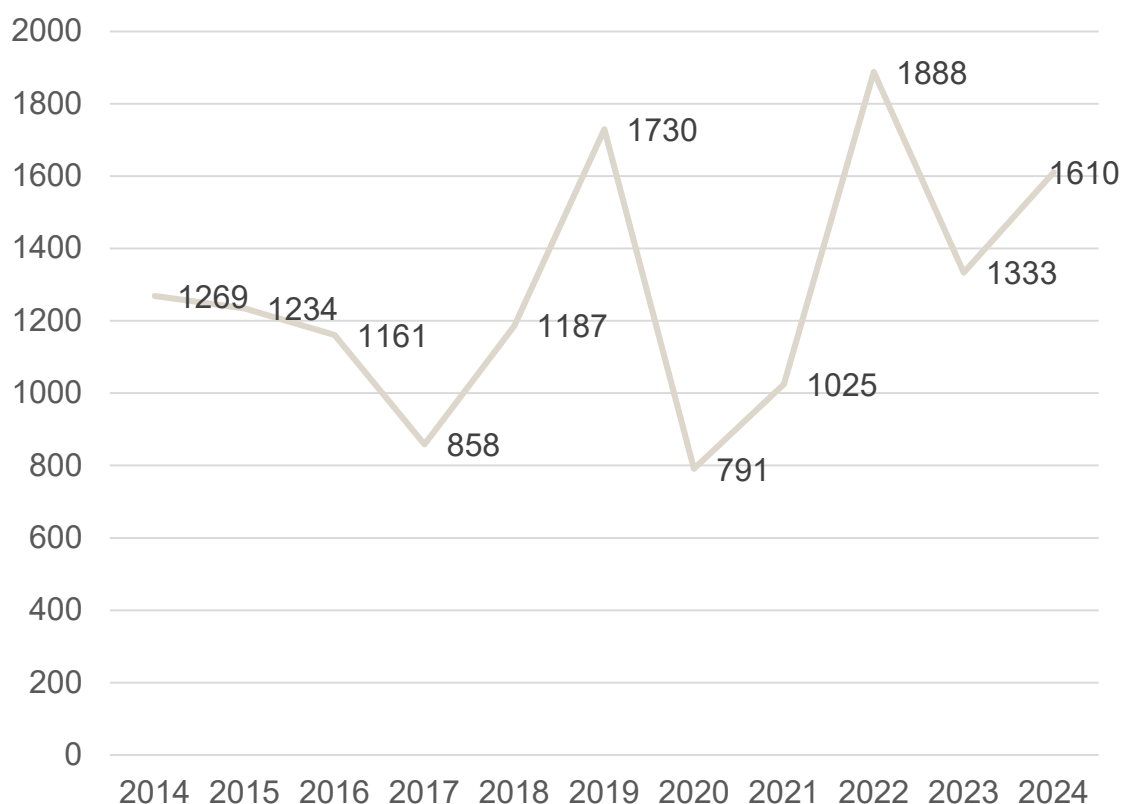
Expedientes ingresados por mes Año 2024



ENE	FEB	MAR	ABR	MAY	JUN	JUL	AGO	SEP	OCT	NOV	DIC
9	151	133	94	134	132	94	163	139	202	151	208

Total de expedientes ingresados en 2024: mil seiscientos diez (1610)

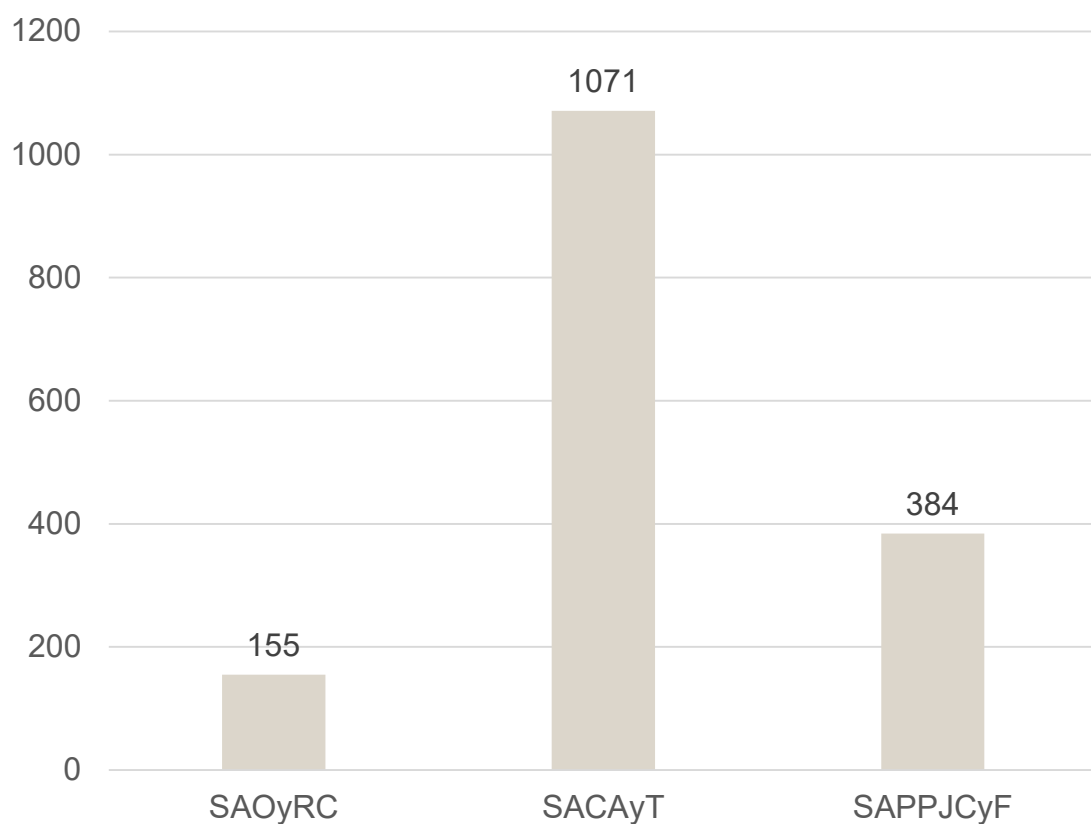
Expedientes ingresados por año período 2014-2024



2014	2015	2016	2017	2018	2019	2020	2021	2022	2023	2024
1269	1234	1161	858	1187	1730	791	1025	1888	1333	1610

Promedio anual de expedientes ingresados en el período 2014-2024: mil doscientos setenta y nueve (1279)

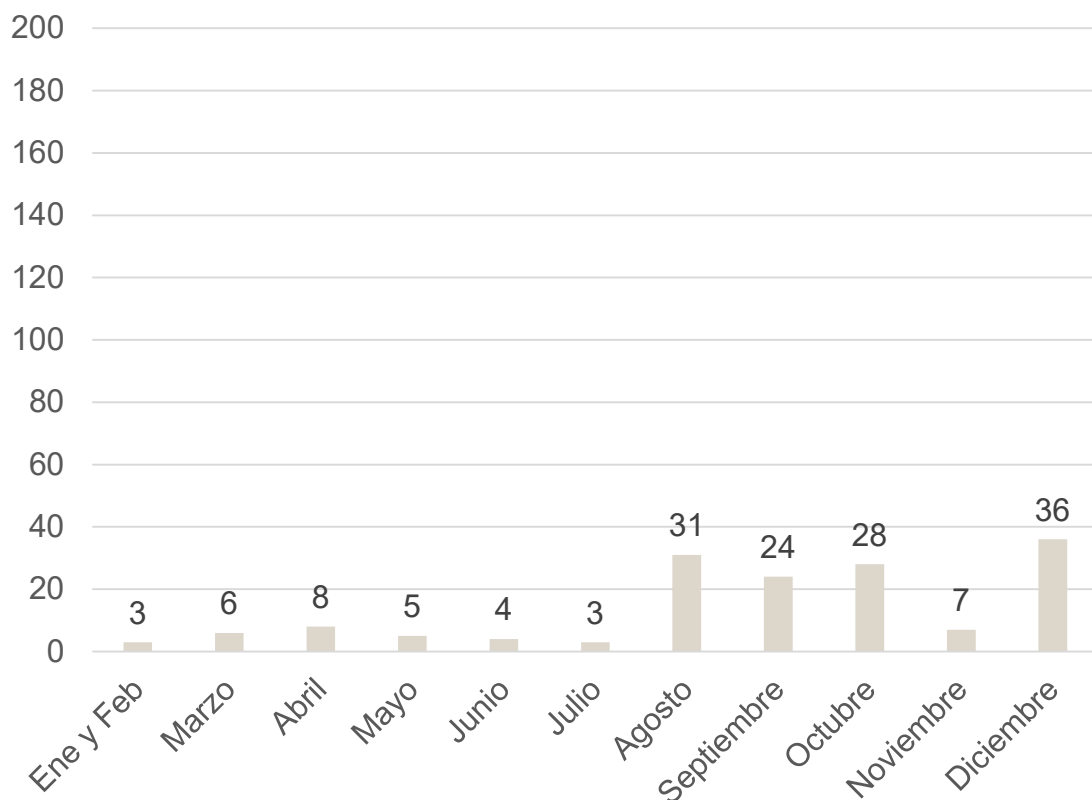
Expedientes ingresados por secretaría Año 2024



SAOyRC	155	10 %
SACAyT	1071	66 %
SAPPJCyF	384	24 %

Expedientes ingresados por mes Año 2024

Secretaría de Asuntos Originarios y de Relaciones de Consumo



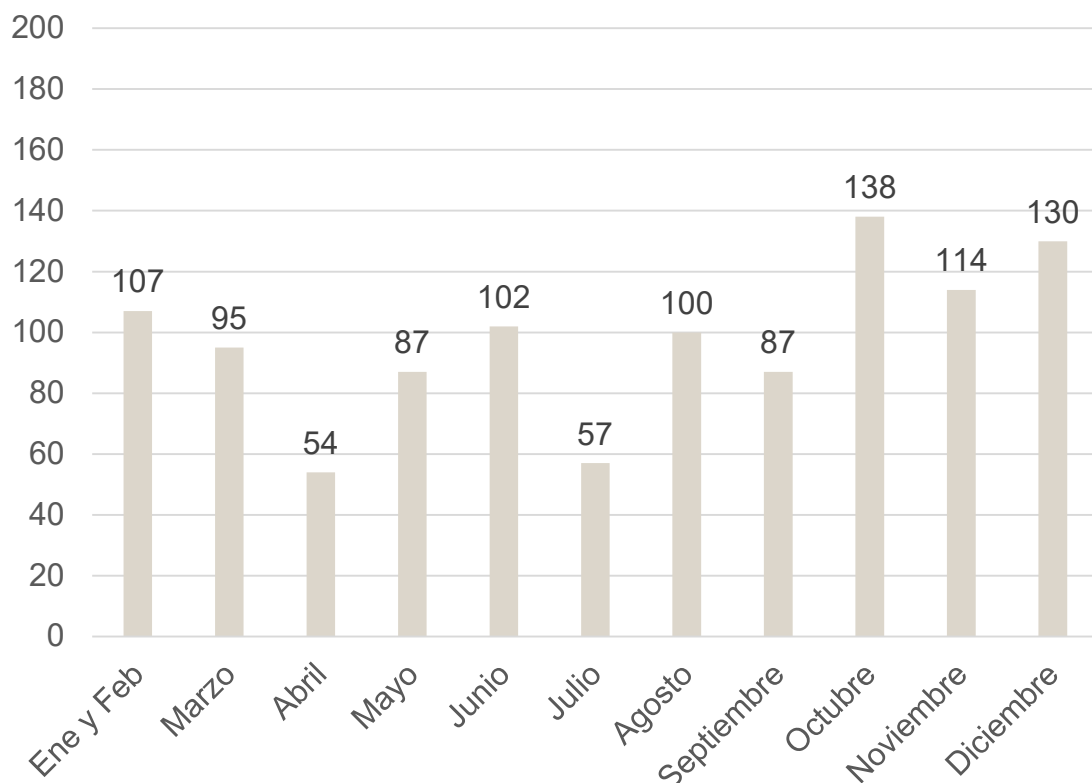
ENE y FEB	MAR	ABR	MAY	JUN	JUL	AGO	SEPT	OCT	NOV	DIC
3	6	8	5	4	3	31	24	28	7	36

Total expedientes ingresados SAOyRC en 2024: ciento cincuenta y cinco (155)

Expedientes ingresados por mes

Año 2024

Secretaría de Asuntos Contencioso Administrativos y Tributarios

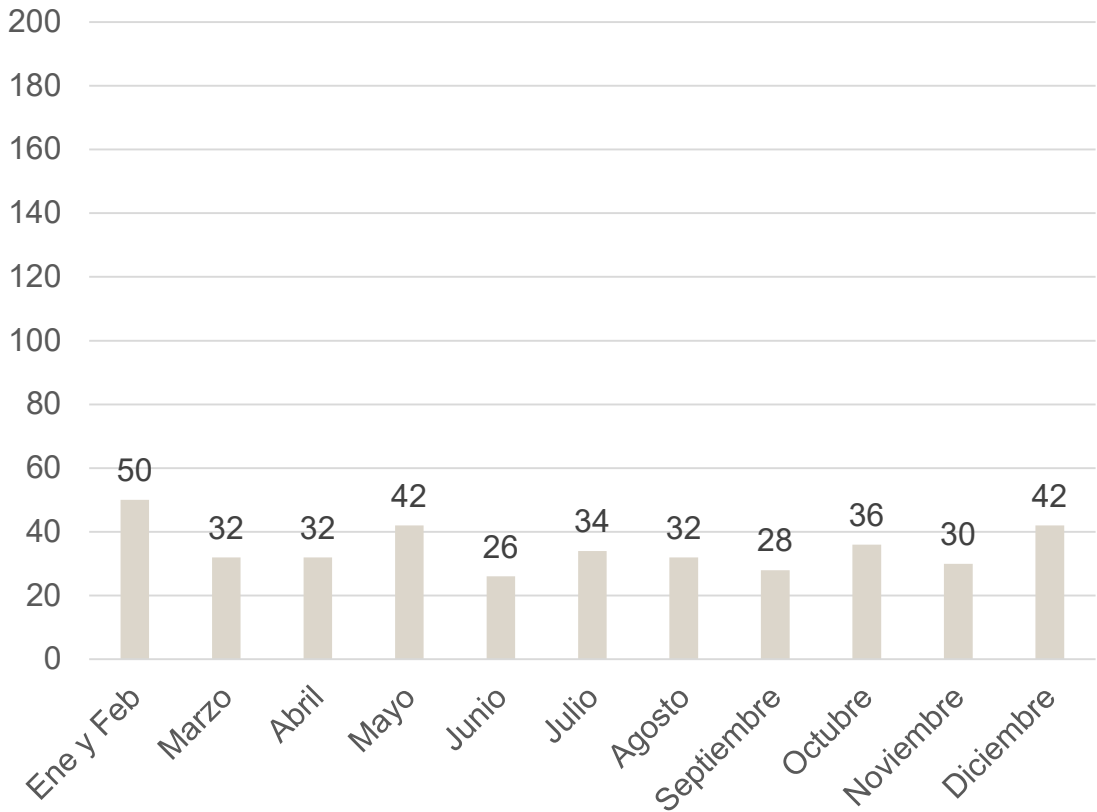


ENE y FEB	MAR	ABR	MAY	JUN	JUL	AGO	SEPT	OCT	NOV	DIC
107	95	54	87	102	57	100	87	138	114	130

Total expedientes ingresados SACAyT en 2024: mil setenta y uno (1071)

Expedientes ingresados por mes Año 2024

Secretaría de Asuntos Penales, Penales Juveniles, Contravencionales y de Faltas



ENE y FEB	MAR	ABR	MAY	JUN	JUL	AGO	SEPT	OCT	NOV	DIC
50	32	32	42	26	34	32	28	36	30	42

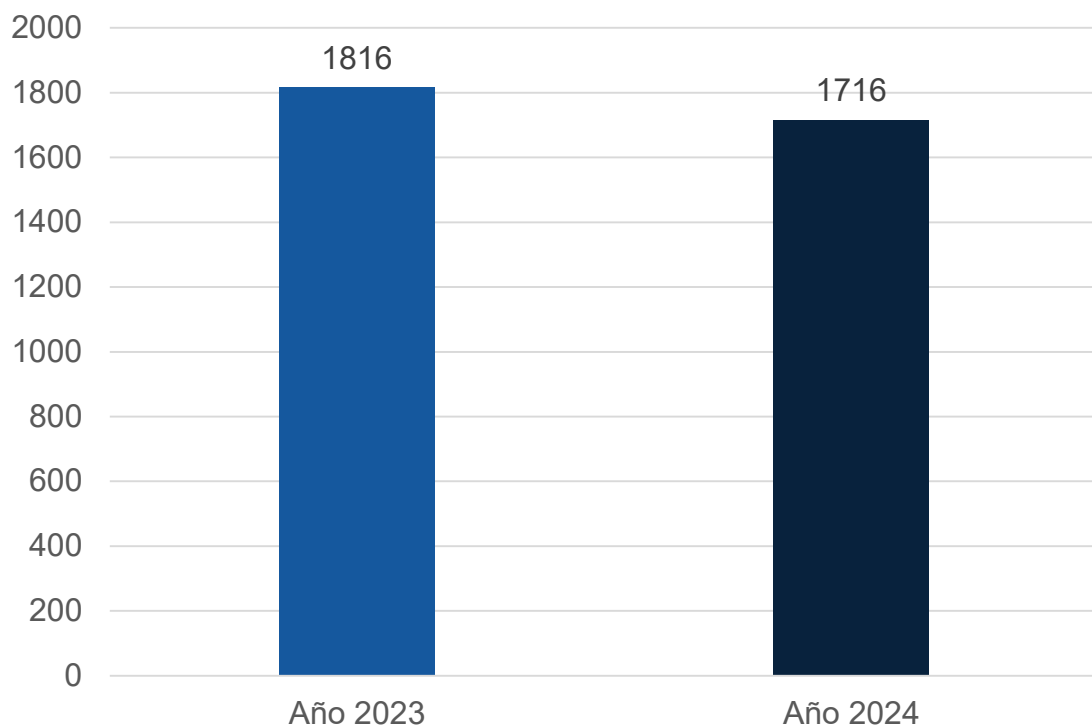
Total expedientes ingresados SAPPJCyF en 2024: trescientos ochenta y cuatro (384)

Tercera sección

Comparativo interanual 2023-2024

Sentencias firmadas

Comparativo interanual 2023-2024

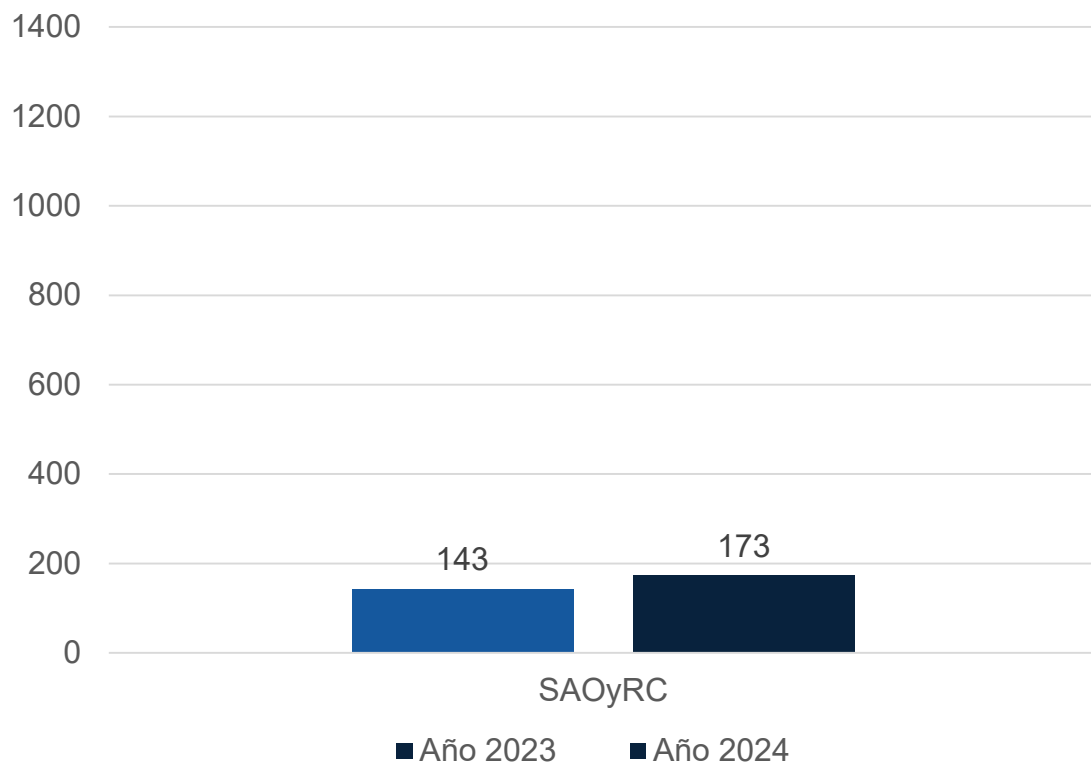


	2023	2024
Sentencias	1816	1716

Porcentaje de variación de sentencias firmadas: - 5,5 %

Sentencias firmadas

Comparativo interanual año 2023-2024 Secretaría de Asuntos Originarios y de Relaciones de Consumo

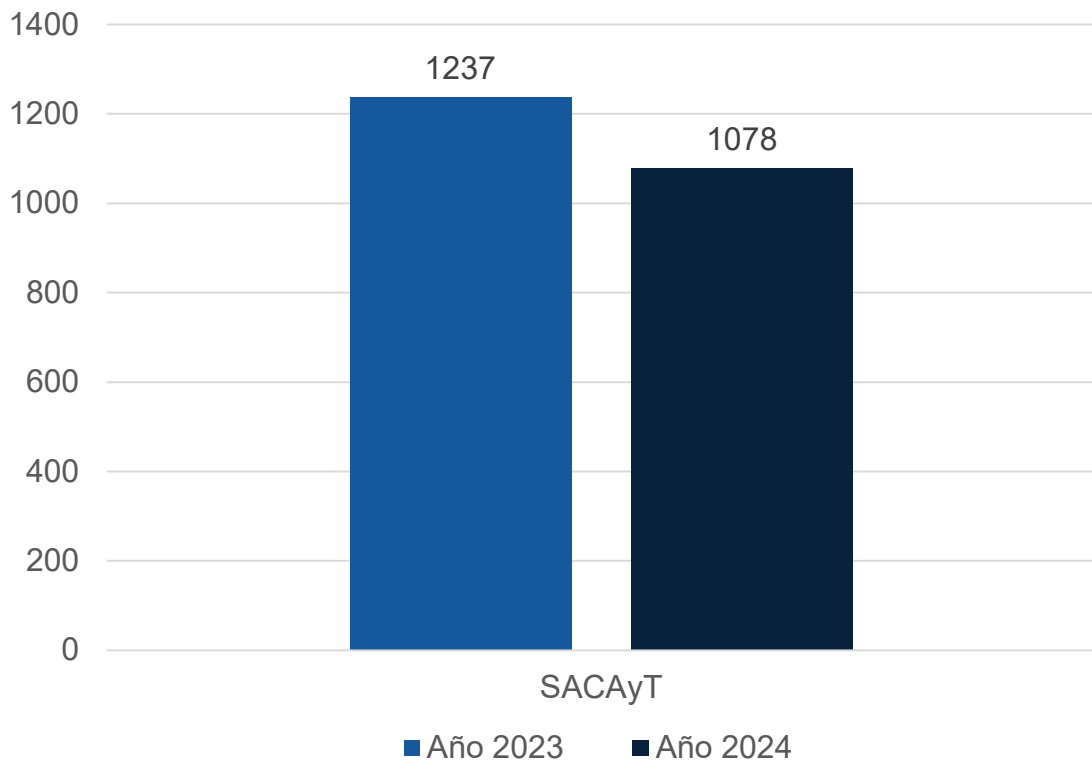


	2023	2024
Sentencias SAOyRC	143	173

Porcentaje de variación de sentencias firmadas: 21 %

Sentencias firmadas

Comparativo interanual año 2023-2024 Secretaría de Asuntos Contencioso Administrativos y Tributarios

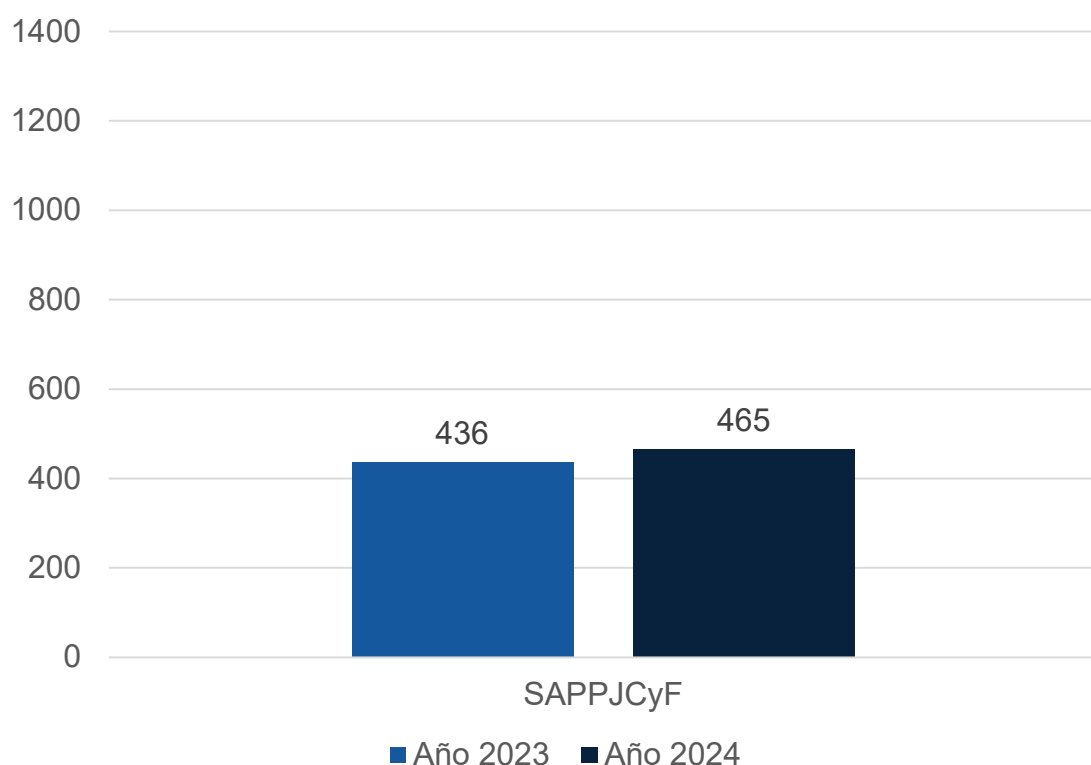


	2023	2024
Sentencias SACAyT	1237	1078

Porcentaje de variación de sentencias firmadas: - 13 %

Sentencias firmadas

Comparativo interanual año 2023-2024 Secretaría de Asuntos Penales, Penales Juveniles, Contravencionales y de Faltas

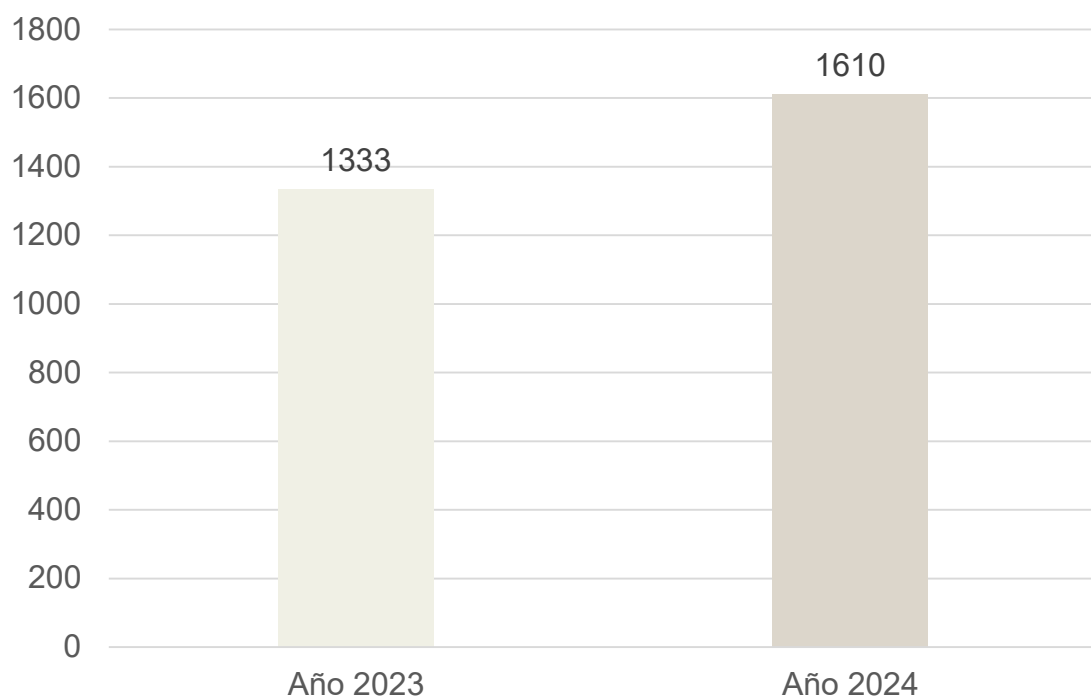


	2023	2024
Sentencias SAPPJCyF	436	465

Porcentaje de variación de sentencias firmadas: 7 %

Expedientes ingresados

Comparativo interanual 2023-2024



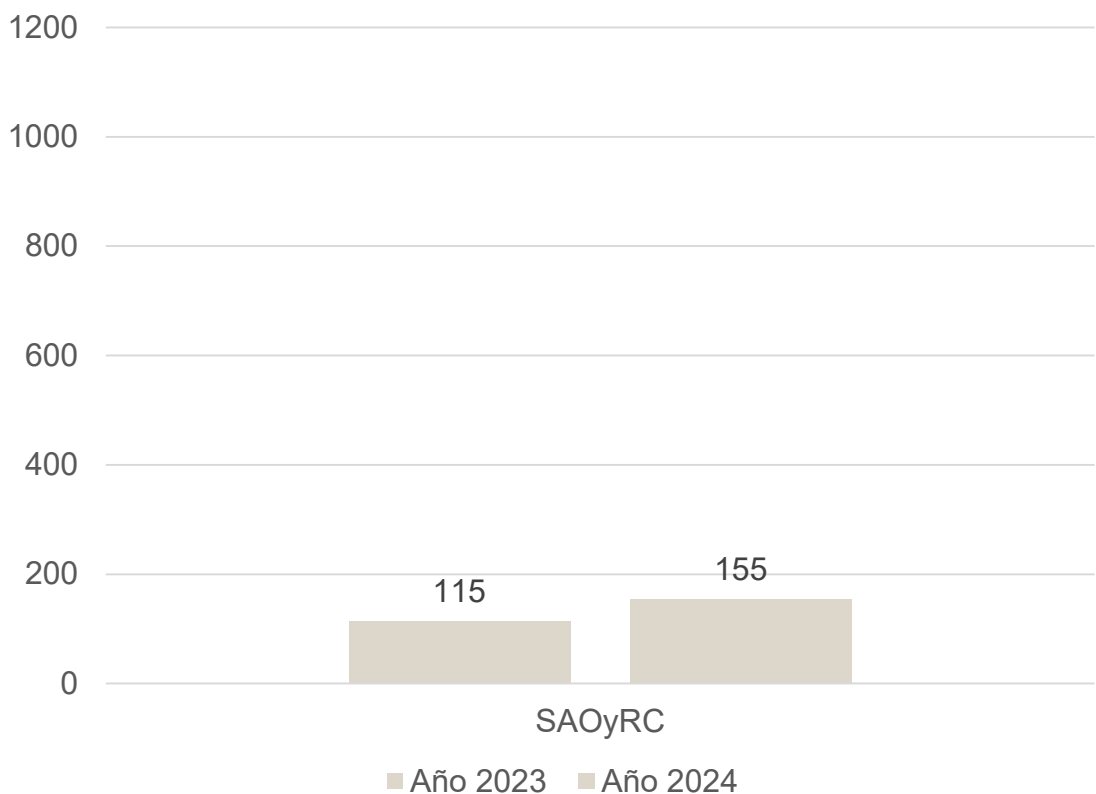
	2023	2024
Expedientes ingresados	1333	1610

Porcentaje de variación de expedientes ingresados: 21 %

Expedientes ingresados

Comparativo interanual 2023-2024

Secretaría de Asuntos Originarios y de Relaciones de Consumo



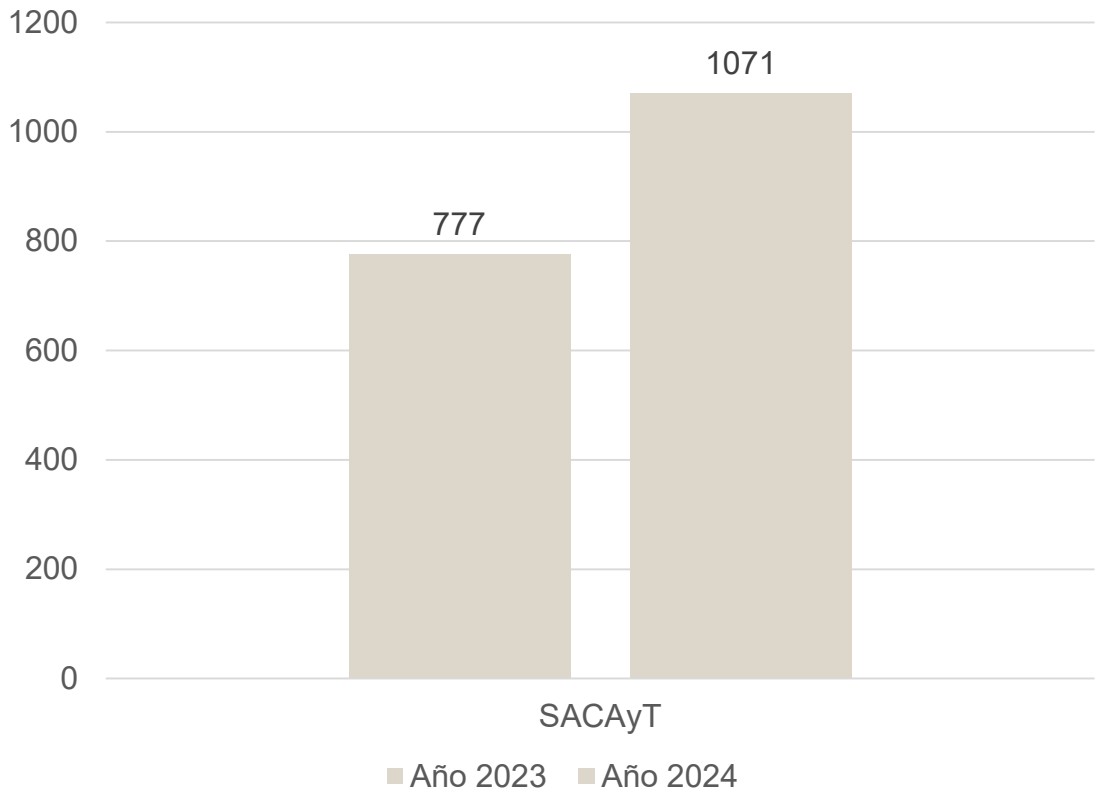
	2023	2024
Expedientes ingresados SAOyRC	115	155

Porcentaje de variación de expedientes ingresados: 35 %

Expedientes ingresados

Comparativo interanual 2023-2024

Secretaría de Asuntos Contencioso Administrativos y Tributarios



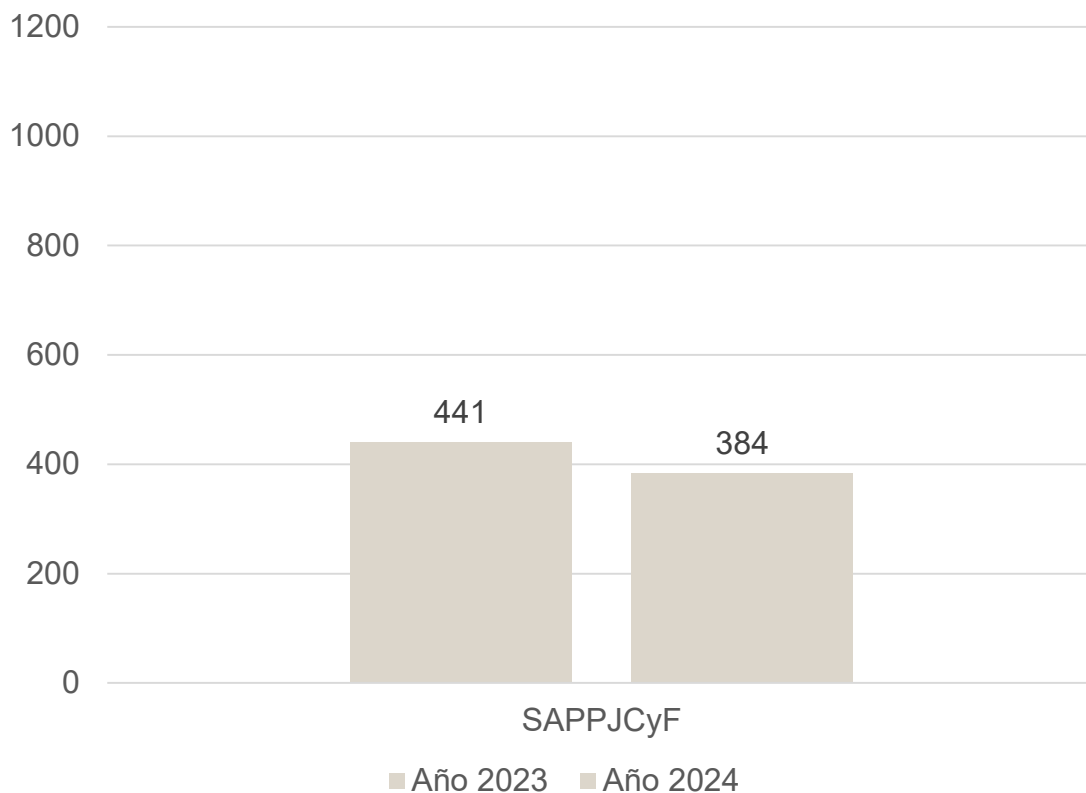
	2023	2024
Expedientes ingresados SACAyT	777	1071

Porcentaje de variación de expedientes ingresados: 38 %

Expedientes ingresados

Comparativo interanual 2023-2024

Secretaría de Asuntos Penales, Penales Juveniles, Contravencionales y de Faltas



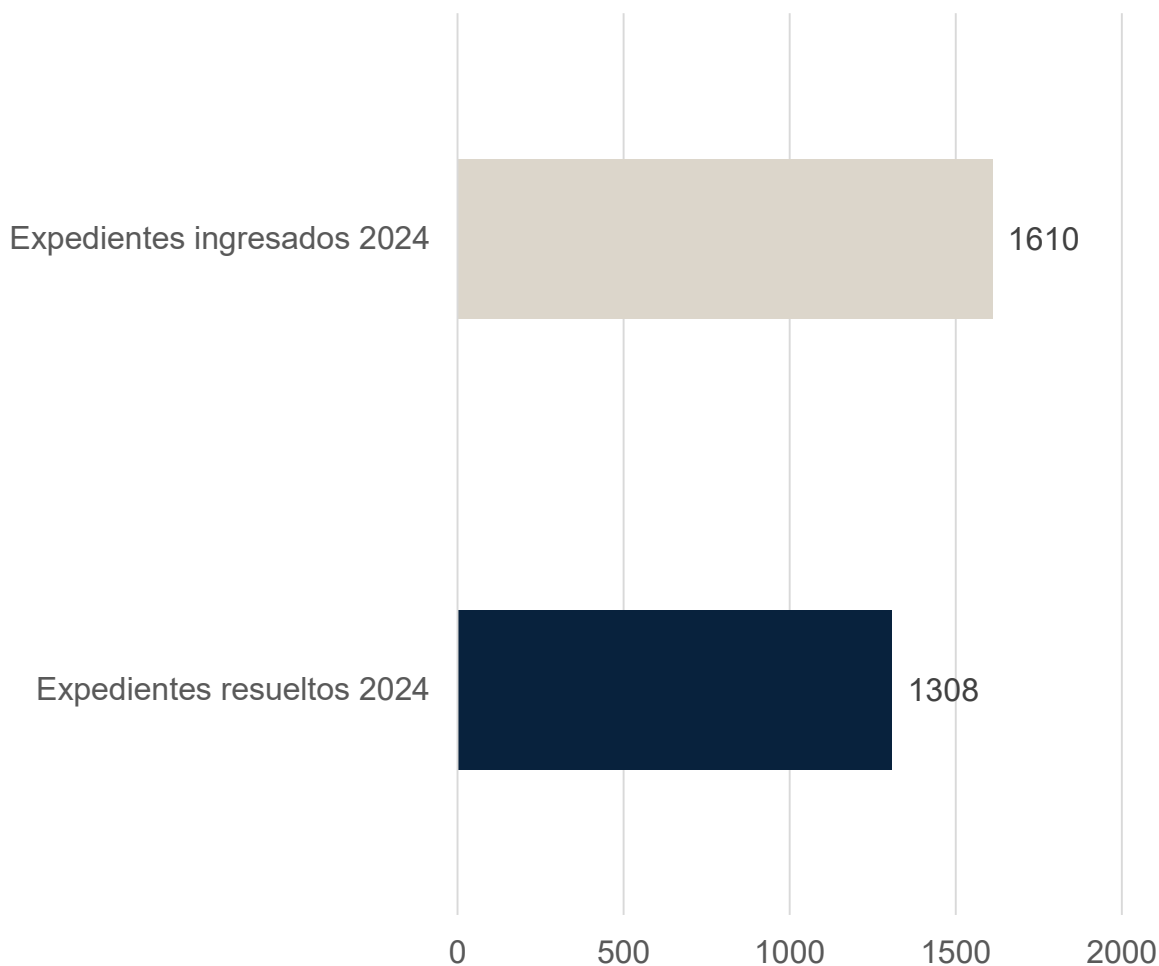
	2023	2024
Expedientes ingresados SAPPJCyF	441	384

Porcentaje de variación de expedientes ingresados: - 13 %

Cuarta sección

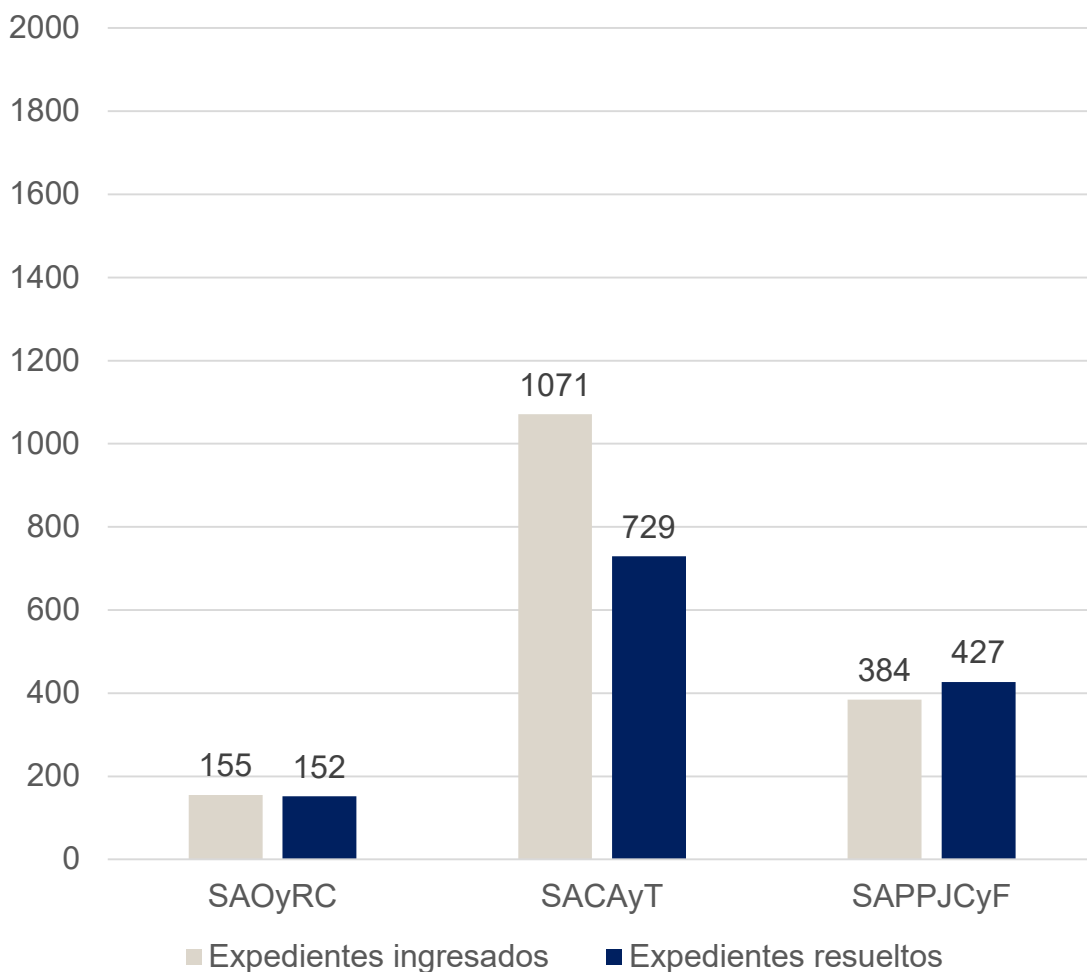
Expedientes ingresados y resueltos 2024

Expedientes ingresados y resueltos Año 2024



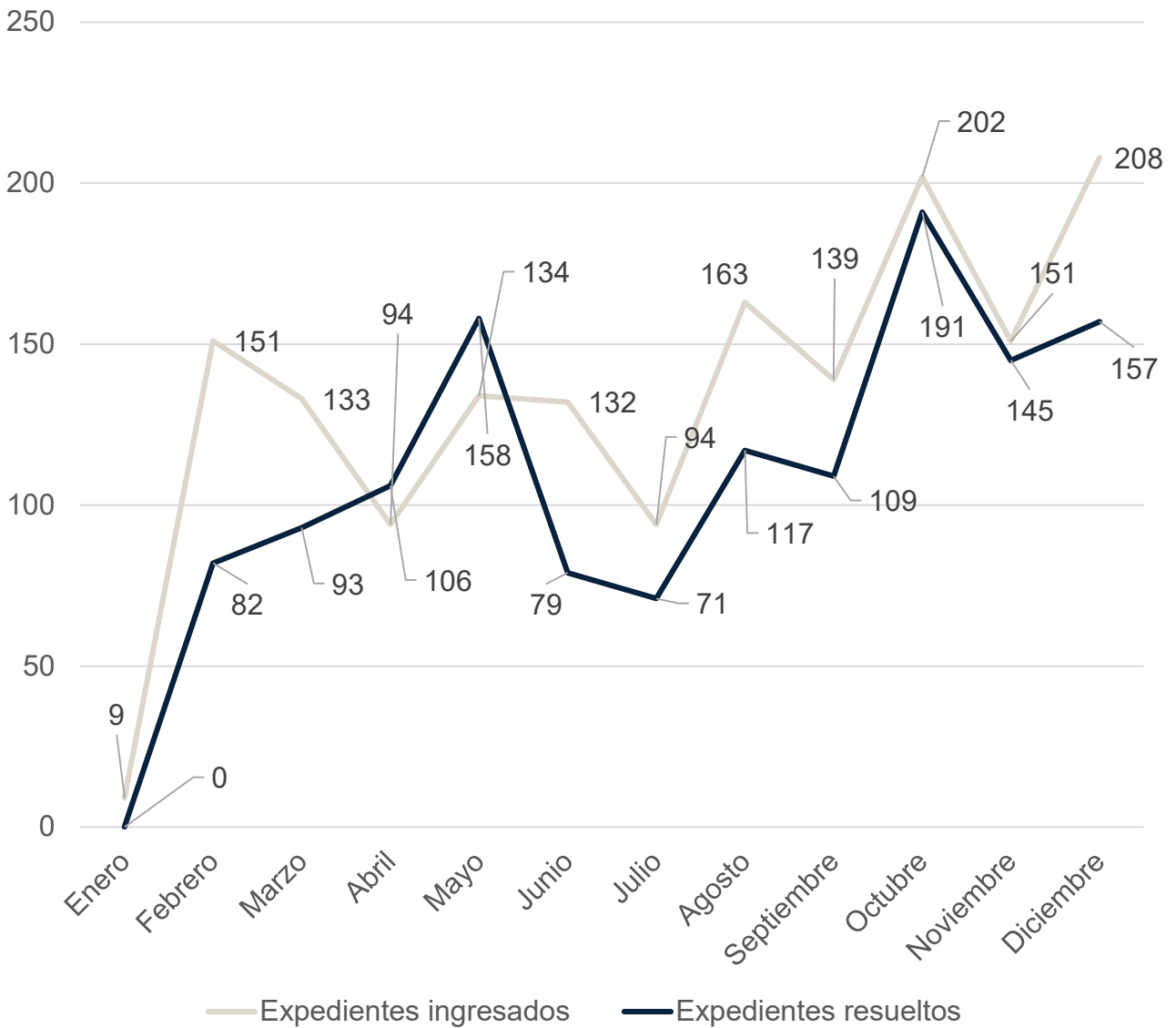
- Para el cálculo de los expedientes resueltos se contabilizaron 6 sentencias interlocutorias que finalizaron el trámite y 1259 sentencias definitivas, que resolvieron 1302 expedientes. Se computaron dentro de este número 43 expedientes acumulados.
- Tasa de resolución: 81 % (ochenta y un porciento)

Expedientes ingresados y resueltos por secretaría Año 2024



	Expedientes ingresados	Expedientes resueltos	Tasa de resolución
SAOyRC	155	152	95 %
SACAyT	1071	729	68 %
SAPPJCyF	384	427	112 %

Expedientes ingresados y resueltos por mes Año 2024



- Para el cálculo de los expedientes resueltos se contabilizaron 6 sentencias interlocutorias que finalizaron el trámite y 1259 sentencias definitivas, que resolvieron 1302 expedientes. Se computaron dentro de este número 43 expedientes acumulados.

- Tasa de resolución: 81 % (ochenta y un por ciento)

Quinta sección

Tiempo promedio de tramitación de expedientes 2024

Tiempo promedio de trámite

Sentencias definitivas

Año 2024

	Promedio general		Promedio quejas, RI y ROA		Promedio conflictos de competencia tipo "Bazán" y locales	
	Tiempo entre sorteo y sentencia	Tiempo entre autos al acuerdo y sentencia	Tiempo entre sorteo y sentencia	Tiempo entre autos al acuerdo y sentencia	Tiempo entre sorteo y sentencia	Tiempo entre autos al acuerdo y sentencia
Días corridos	250	132	296	150	155	94
Meses	8,3	4,4	9,9	5,0	5,2	3,1

-En **promedio**, el Tribunal tomó 250 días corridos para el dictado de la sentencia desde el sorteo del expediente. Los días se redujeron, promediando a 132 días corridos si se computan desde la firma de la providencia que pasa los autos al acuerdo.

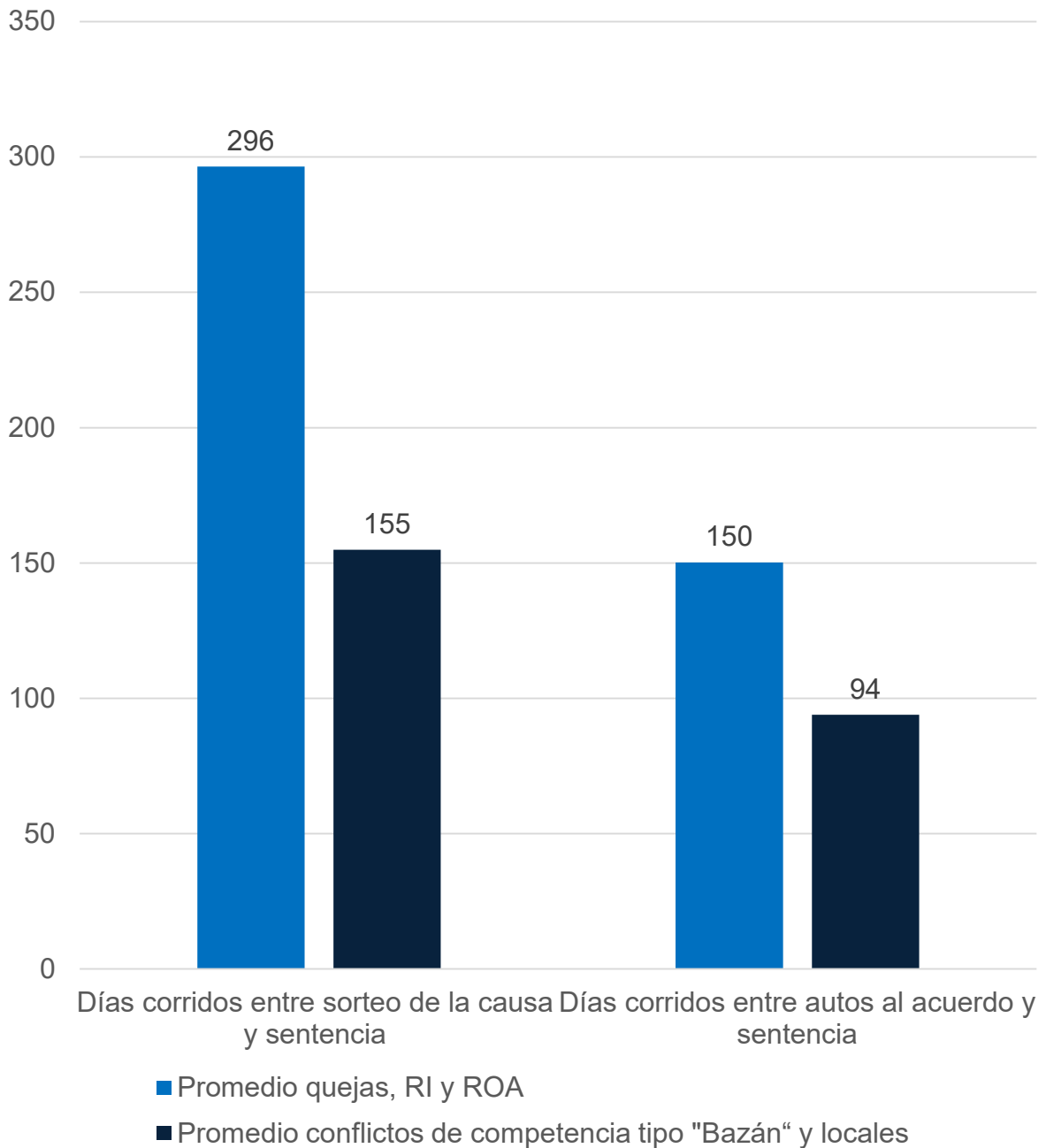
-En la tramitación de **recursos de queja, inconstitucionalidad y ordinario de apelación**, el Tribunal insumió en promedio 296 días corridos de trámite total (desde el sorteo hasta la sentencia) y 150 días desde la fecha de firma del pase de autos al acuerdo hasta la fecha de la sentencia definitiva.

-En los **conflictos de competencia** (tipo "Bazán" y locales), el promedio entre la fecha de sorteo y de sentencia fue de 155 días corridos; y entre la sentencia y el pase de autos al acuerdo, de 94 días corridos.

Tiempo promedio de trámite

Sentencias definitivas

Año 2024





TRIBUNAL SUPERIOR
DE **JUSTICIA**
CIUDAD AUTÓNOMA DE BUENOS AIRES



www.tsjbaires.gov.ar



@TSJBaires



tribunalsuperiorcaba



tsjbaires